



GOBIERNO AUTÓNOMO DESCENTRALIZADO PARROQUIA RURAL SAN CARLOS

LOS RÍOS - QUEVEDO - SAN CARLOS
9 DE OCTUBRE Y VELASCO IBARRA - 052903442

RUC : 1260028740001 UE: 69980563


CEDULA PRESUPUESTARIA DE GASTOS

MES -- Desde : 01/01/2024 Hasta : 31/01/2024

Partida / Nombre	Inicial (A)	Reforma (B)	Codificado (C=A+B)	Certificado	COMPROMETIDO			DEVENGADO			PAGADO			% ejec
					Periodo	Acumulado (D)	Saldo x Comp (E=C-D)	Periodo	Acumulado (F)	Saldo x Dev (G=D-F)	Periodo	Acumulado (H)	Saldo Pagar (I=F-H)	
51 GASTOS EN PERSONAL	93,621.87	0.00	93,621.87	0.00	7,657.41	7,657.41	85,964.46	7,657.41	7,657.41	85,964.46	6,086.48	6,086.48	1,570.93	8.18
53 BIENES Y SERVICIOS DE CONSUMO	8,250.00	0.00	8,250.00	229.99	229.99	229.99	8,020.01	229.99	229.99	8,020.01	229.09	229.09	0.90	2.79
56 GASTOS FINANCIEROS	428.92	0.00	428.92	0.00	0.00	0.00	428.92	0.00	0.00	428.92	0.00	0.00	0.00	0.00
57 OTROS GASTOS CORRIENTES	650.00	0.00	650.00	139.84	139.84	139.84	510.16	139.84	139.84	510.16	139.61	139.61	0.23	21.51
58 TRANSFERENCIAS Y DONACIONES CORRIENTES	8,547.98	0.00	8,547.98	0.00	0.00	0.00	8,547.98	0.00	0.00	8,547.98	0.00	0.00	0.00	0.00
5 GASTOS CORRIENTES	111,498.77	0.00	111,498.77	369.83	8,027.24	8,027.24	103,471.53	8,027.24	8,027.24	103,471.53	6,455.18	6,455.18	1,572.06	7.20
<hr style="border-top: 1px dashed black;"/>														
GASTO CORRIENTE	111,498.77	0.00	111,498.77	369.83	8,027.24	8,027.24	103,471.53	8,027.24	8,027.24	103,471.53	6,455.18	6,455.18	1,572.06	7.20
<hr style="border-top: 1px dashed black;"/>														
71 GASTOS EN PERSONAL PARA INVERSIÓN	31,668.56	0.00	31,668.56	0.00	6,004.17	6,004.17	25,664.39	6,004.17	6,004.17	25,664.39	1,619.90	1,619.90	4,384.27	18.96
73 BIENES Y SERVICIOS PARA INVERSIÓN	97,199.86	0.00	97,199.86	2,116.75	2,116.75	2,116.75	95,083.11	116.75	116.75	97,083.11	115.21	115.21	0.54	0.12
75 OBRAS PUBLICAS	95,000.00	0.00	95,000.00	0.00	0.00	0.00	95,000.00	0.00	0.00	95,000.00	0.00	0.00	0.00	0.00
77 OTROS GASTOS DE INVERSIÓN	180.00	0.00	180.00	0.00	0.00	0.00	180.00	0.00	0.00	180.00	0.00	0.00	0.00	0.00
78 TRANSFERENCIAS PARA INVERSIÓN AL SECTOR PÚBLICO	9,632.29	0.00	9,632.29	0.00	0.00	0.00	9,632.29	0.00	0.00	9,632.29	0.00	0.00	0.00	0.00
7 GASTOS DE INVERSIÓN	233,680.71	0.00	233,680.71	2,116.75	8,120.92	8,120.92	225,559.79	6,120.92	6,120.92	227,559.79	1,736.11	1,736.11	4,384.81	2.62
84 BIENES DE LARGA DURACIÓN	3,800.00	0.00	3,800.00	0.00	0.00	0.00	3,800.00	0.00	0.00	3,800.00	0.00	0.00	0.00	0.00
8 GASTOS DE CAPITAL	3,800.00	0.00	3,800.00	0.00	0.00	0.00	3,800.00	0.00	0.00	3,800.00	0.00	0.00	0.00	0.00
96 AMORTIZACIÓN DE LA DEUDA PÚBLICA	11,596.93	0.00	11,596.93	0.00	0.00	0.00	11,596.93	0.00	0.00	11,596.93	0.00	0.00	0.00	0.00
97 PASIVO CIRCULANTE	500.00	0.00	500.00	0.00	0.00	0.00	500.00	0.00	0.00	500.00	0.00	0.00	0.00	0.00
9 APLICACIÓN DEL FINANCIAMIENTO	12,096.93	0.00	12,096.93	0.00	0.00	0.00	12,096.93	0.00	0.00	12,096.93	0.00	0.00	0.00	0.00
<hr style="border-top: 1px dashed black;"/>														
GASTO DE INVERSIÓN	249,577.64	0.00	249,577.64	2,116.75	8,120.92	8,120.92	241,456.72	6,120.92	6,120.92	243,456.72	1,736.11	1,736.11	4,384.81	2.45

TOTAL DE GASTOS :


361,076.41 0.00 361,076.41 2,486.58 16,148.16 16,148.16 344,928.25 14,148.16 14,148.16 346,928.25 8,191.29 8,191.29 5,956.87 3.92




PEDRO ABEL MALDONADO IBARRA
PRESIDENTE



PEDRO ABEL MALDONADO IBARRA
PRESIDENTE



CPA EVELYN QUIMBIAMBA
TESORERIA



CPA EVELYN QUIMBIAMBA SALTOS
TESORERA