

INFORME MENSUAL DE ACTIVIDADES MES DE DICIEMBRE

INF-M-000380

Período: 01 de Diciembre - 30 de Diciembre del 2022	Fecha de Presentación: 30 de Diciembre del 2022
Responsable: TANYA LUCRECIA DELGADO LOPEZ - CDI CARITAS ALEGRES	
Unidad: Nivel Operativo	
Cargo: CDI CARITAS ALEGRES	

1. Antecedentes:

Regular y orientar la prestación del servicio de atención infantil y familiar en la modalidad Misión Ternura Centros de Desarrollo Infantil (MT-CDI). Se sustenta en la protección integral desde la gestación hasta los tres años de edad que comprende: atención y cuidado diario a niñas - niños de 1 a tres años de edad; consejería para familias con niñas y niños hasta los tres años de edad y mujeres gestantes. Ejercer la facultad legislativa parroquial a través de resoluciones de conformidad con sus competencias.

2. Objetivos:

Regular y orientar la prestación del servicio de atención infantil y familiar en la modalidad Misión Ternura Centros de Desarrollo Infantil (MT-CDI). Se sustenta en la protección integral desde la gestación hasta los tres años de edad que comprende: atención y cuidado diario a niñas - niños de 1 a tres años de edad; consejería para familias con niñas y niños hasta los tres años de edad y mujeres gestantes. Ejercer la facultad legislativa parroquial a través de resoluciones de conformidad con sus competencias..

3. Actividades desarrolladas:

Fecha	Carga Horaria	Fotografía / Detalle	Anexo
30/Diciembre/2022	8 Horas		Anexo 1
Actividad	Limpieza interna del CDI y elaboración de informe		
Objetivos	Prevenir y minimizar la propagación de patógenos en el entorno Ayudar a mostrar todas las actividades desarrolladas durante el mes		
Metas / Alcances			
29/Diciembre/2022	8 Horas		Anexo 2
Actividad	Utiliza correctamente los utensilios de alimentación: Utiliza el si y el no en acciones cotidianas		
Objetivos	Incrementar el nivel de independencia en la ejecución de acciones cotidianas		
Metas / Alcances			
28/Diciembre/2022	8 Horas		Anexo 3
Actividad	Identifica los utensilios para su alimentación: Responde a preguntas cotidianas		
Objetivos	Incrementar el nivel de independencia en la ejecución de acciones cotidianas		

Metas / Alcances					
Fecha	27/Diciembre/2022	Carga Horaria	8 Horas	Fotografía / Detalle	Anexo 4
Actividad	Reconoce los utensilios para su alimentación: pronuncia con claridad oraciones sencillas				
Objetivos	Incrementar el nivel de independencia en la ejecución de acciones cotidianas				
Metas / Alcances					
Fecha	26/Diciembre/2022	Carga Horaria	8 Horas	Fotografía / Detalle	Anexo 5
Actividad	FERIADO				
Objetivos	FERIADO				
Metas / Alcances					
Fecha	23/Diciembre/2022	Carga Horaria	8 Horas	Fotografía / Detalle	Anexo 6
Actividad	Juego de integración: Pega las esferas en el árbol navideño, lanza y embona los aros en los gorros navideños				
Objetivos	Potenciar sus habilidades motoras finas				
Metas / Alcances					
Fecha	22/Diciembre/2022	Carga Horaria	8 Horas	Fotografía / Detalle	Anexo 7
Actividad	Agasajo Navideño.				
Objetivos	Brindar un momento de alegría y distracción a las niñas y niños				
Metas / Alcances					
Fecha	21/Diciembre/2022	Carga Horaria	8 Horas	Fotografía / Detalle	Anexo 8
Actividad	Elaboro un collage con imágenes navideñas: Se interesa por el relato de un cuento realizando preguntas				
Objetivos	Potenciar sus habilidades motoras finas y estimular su lenguaje				
Metas / Alcances					
Fecha	20/Diciembre/2022	Carga Horaria	8 Horas	Fotografía / Detalle	Anexo 9
Actividad	Plamo mis huellas en el árbol de navidad: Realizo preguntas y respuestas sencillas				
Objetivos	potenciar sus habilidades motoras finas				
Metas / Alcances					

Fecha	19/Diciembre/2022	Carga Horaria	8 Horas	Fotografía / Detalle	Anexo 10
Actividad	Pego papel arrugado en el gorro de Santa: Nombra los personajes principales de un cuento				
Objetivos	Reforzar sus habilidades motoras finas				
Metas / Alcances					
Fecha	16/Diciembre/2022	Carga Horaria	8 Horas	Fotografía / Detalle	Anexo 11
Actividad	Juego de Integración: Exposición de adornos navideños				
Objetivos	Motivar a las madres de familias sobre la elaboración de manualidades navideñas con los niños y aumentarsu autoestima para crear habilidades de cooperación				
Metas / Alcances					
Fecha	15/Diciembre/2022	Carga Horaria	8 Horas	Fotografía / Detalle	Anexo 12
Actividad	Adorno con las esferas el árbol de navidad, Disfruto escuchando un cuento: El muñeco de nieve				
Objetivos	Potenciar sus habilidades motoras finas y lenguaje				
Metas / Alcances					
Fecha	14/Diciembre/2022	Carga Horaria	8 Horas	Fotografía / Detalle	Anexo 13
Actividad	Socializa con sus pares mediante el baile y manifestaciones artísticas culturales, Describe las imágenes de un cuento corto				
Objetivos	Permitir que los niños conocerse, conocer el mundo. ponerse en el lugar de los demás y asimilar la realidad				
Metas / Alcances					
Fecha	13/Diciembre/2022	Carga Horaria	8 Horas	Fotografía / Detalle	Anexo 14
Actividad	Participa y disfruta ante las diferentes manifestaciones culturales, Narra pictogramas sencillos y cuentos que le contaron				
Objetivos	Ayudar a construir su identidad y atender lo que es importante para sus familias y aumentar la autoestima en los niños				
Metas / Alcances					
Fecha	12/Diciembre/2022	Carga Horaria	8 Horas	Fotografía / Detalle	Anexo 15
Actividad	Inicia la familiarización con canciones, bailes y rondas infantiles propias de su cultura, demuestra interés por los cuentos narrados por el adulto				
Objetivos	Motivar el espíritu navideño en familia y recordar el nacimiento de Jesucristo				

Metas / Alcances					
Fecha	09/Diciembre/2022	Carga Horaria	8 Horas	Fotografía / Detalle	Anexo 16
Actividad	Me divierto con mi niña o niño elaborando un adorno navideño, elaboración de planificaciones semanales				
Objetivos	Estimular su creatividad y aprender a expresar sus emociones				
Metas / Alcances					
Fecha	08/Diciembre/2022	Carga Horaria	8 Horas	Fotografía / Detalle	Anexo 17
Actividad	Animo a mi niña o niño a colocar la nariz a Rodolfo el reno				
Objetivos	Estimula la motricidad fina en las niñas y niños				
Metas / Alcances					
Fecha	07/Diciembre/2022	Carga Horaria	8 Horas	Fotografía / Detalle	Anexo 18
Actividad	Animo a mi niña o niño a poner la barba a Papá Noel, elaboración de materiales didacticos navideños				
Objetivos	Mejorar la comprensión y la retención de los contenidos				
Metas / Alcances					
Fecha	06/Diciembre/2022	Carga Horaria	8 Horas	Fotografía / Detalle	Anexo 19
Actividad	Me divierto con mi niña o niño pegando papel en el árbol de navidad				
Objetivos	Ejercitar sus dedos y manos realizando movimientos que promueven un agarre adecuado				
Metas / Alcances					
Fecha	05/Diciembre/2022	Carga Horaria	8 Horas	Fotografía / Detalle	Anexo 20
Actividad	Coloreo una imagen navideña con mi niña o niño				
Objetivos	Desarrollar la capacidad de colorear, y mejorar su capacidad de percepción visual.				
Metas / Alcances					
Fecha	02/Diciembre/2022	Carga Horaria	8 Horas	Fotografía / Detalle	Anexo 21
Actividad	Ayudo a mi niña o niño a colocar las esferas en la corona de navidad según el color				
Objetivos	Facilitar el aprendizaje para aprender a ver, observar y construir conocimientos				
Metas / Alcances					

Fecha	01/Diciembre/2022	Carga Horaria	8 Horas	Fotografía / Detalle	Anexo 22
Actividad	Motivo a m niña o niño a colocar las figuras geométricas en el árbol de navidad				
Objetivos	Identificar las figuras geométricas y establecer relaciones con su entorno				
Metas / Alcances					

4. Observaciones:
Durante el mes Diciembre se continuó con la atención a las niñas y niños del Centro de Desarrollo Caritas Alegres sin embargo debido a novedades presentadas por el servición de alimentación diaria se contino con el servicio optando por la atención virtual y de este modo poder seguir brindando el servicio a los usuarios, durante una semana más se enviaron las actividades diarias, luego se normalizó y se continuo atendiendo presencial con normalidad, se elaboraron adornos navideños y se realizó el agasajo navideño donde se realizó la elección de la princesita de navidad y se realizó la entrega de juguetes a los usuarios del centro, se realizó limpieza en el centro y del materiales lúdicos.

Las actividades detalladas, suman un total de **176** horas laboradas durante el presente mes, con lo cual he dado cumplimiento a las disposiciones del Reglamento de Jornada Laboral.

Particular que pongo en su conocimiento para los fines de ley.

TANYA LUCRECIA DELGADO LOPEZ
CDI CARITAS ALEGRES

INFORME MENSUAL DE ACTIVIDADES MES DE DICIEMBRE

+ 013-00000015

Período: 01 de Diciembre - 30 de Diciembre del 2022	Fecha de Presentación: 30 de Diciembre del 2022
Responsable: TANYA LUCRECIA DELGADO LOPEZ - CDI CARITAS ALEGRES	
Cargo: CDI CARITAS ALEGRES	Unidad: Nivel Operativo

ANEXO 1

Fecha:	30/Diciembre/2022
Actividad:	Limpieza interna del CDI y elaboración de informe
Desarrollo Actividad:	
Durante este día se subió la asitencia de las educadoras al grupo, luego se llevó a cabo la limpieza de todas las áreas del CDI y materiales lúdicos, también se procedió a retirar los adornos navideños que fueron colocados por el mes de diciembre dejando el área totalmente limpia así mismo se procedió a realizar el informe del mes para ser entregado. se subió el modulo # 2	
Fotografía Actividad:	



ANEXO 2

Fecha:	29/Diciembre/2022
Actividad:	Utiliza correctamente los utensilios de alimentación: Utiliza el si y el no en acciones cotidianas
Desarrollo Actividad:	

Juego Intencionado:

Este juego se dió inicio con el saludo bienvenida y una canción de motivación luego se los invitó a tomar asiento para luego explicar el juego el mismo que consistió en utilizar correctamente los utensilios de alimentación, se los integró a las niñas y niños para que participen del juego seguidamente se les pidió a cada uno ejecutar el juego y demostrar las habilidades obtenidas durante la enseñanza mediante este juego ellos aprendieron cómo utilizar los utensilios de alimentación disfrutando de este juego, luego se les indicó la culminación del juego se los motivó a guardar el material de enseñanza y se los felicitó por el buen trabajo realizado

Juego de Lenguaje:

Este juego se inicio con el un recorrido por el área de lenguaje luego se los invitó a sentarse y dar inicio a la explicación del juego que fue: Utilizar el si y el no en acciones, en juegos con otras niñas y niños con este juego se divertieron mucho con sus compañeros repondiendo a las preguntas de la temática preparada al culminar se los felicitó por la buena participación

Fotografia Actividad:



ANEXO 3

Fecha:	28/Diciembre/2022
Actividad:	Identifica los utensilios para su alimentación: Responde a preguntas cotidianas
Desarrollo Actividad:	

Juego Intencionado:

El juego intencionado se dió inicio con el saludo bienvenida y con una canción de motivación, luego se los motivó con una canción y se les mostró el material para que exploren, seguidamente se le explicó el juego donde las niñas y niños se integraron para desarrollar sus habilidades el juego se trató de identificar los utensilios y su uso, es decir con la cuchara se toma la sopa cada uno de ellos iba pegando una imagen donde correspondía por ejemplo la imagen de la bandeja de sopa se la colocó en el cuadro donde estaba la cuchara y así con las demás hasta concluir el juego reforzando con preguntas luego se les indicó la culminación del juego y se los motivó a guardar el material utilizado en la enseñanza aplaudiendo siempre por la buena participación

Juego de Lenguaje:

Siguiendo con el juego de lenguaje se realizó un recorrido por el área de aprendizaje y se le invitó a tomar asiento para ejecutar el juego preparado que fue: Responder a preguntas cotidianas siguiendo la tematica del juego intencionado además de reforzar el aprendizaje se les preguntó cuál eran los utensilios con los que se alimentaban se los mostró e iban nombrandolos culminando con aplausos por su participación

Fotografía Actividad:



ANEXO 4	
Fecha:	27/Diciembre/2022
Actividad:	Reconoce los utensilios para su alimentación: pronuncia con claridad oraciones sencillas
Desarrollo Actividad:	

Juego Intencionado:

Este juego se desarrolló con el saludo y bienvenida, luego se les mostró el material para que exploren y se los animó con una canción seguidamente se explicó el juego que fue: Reconocer los utensilios para su alimentación se les mostró en imágenes varios utensilios con los que se alimentan luego se los integró para que en un papelote vayan pegando las imágenes, se los ayudó a reconocer mediante el nivel de ayuda seguidamente se les mostró y se les pidió escoger una imagen y nombrar el objeto de la imagen de esta manera el juego fue muy divertido ellos escogían la imagen y nombraban el objeto y lo pegaban en el papelote al finalizar se les pidió coger el material y se les aplaudió recordándoles el siguiente juego

Juego de Lenguaje:

Este juego se dio inicio con un recorrido por el área de lenguaje se los invitó a tomar asiento para dar inicio con el juego preparado que fue: Pronunciar con claridad oraciones sencillas siguiendo la temática del juego intencionado se escogió varios juguetes como: platos, tazas cucharas, bandejas entre otros se les oró y se les enseñó a repetir oraciones sencillas como por ejemplo " La taza es roja" de esta manera se les estimuló el lenguaje mediante repeticiones de oraciones sencillas, la participación de las niñas y niños fue muy buena culminando con aplausos y felicitaciones por la buena participación.

Fotografía Actividad:



ANEXO 5

Fecha:	26/Diciembre/2022
Actividad:	FERIADO
Desarrollo Actividad:	

Feriado
Fotografía Actividad:

ANEXO 6

Fecha:	23/Diciembre/2022
Actividad:	Juego de integración: Pega las esferas en el árbol navideño, lanza y embona los aros en los gorros navideños

Desarrollo Actividad:

Juego de Integración:

Este juego se desarrolló con un recorrido en el área de aprendizaje, luego se les mostró el material de juego y seguidamente se les cantó una canción y después se los invitó a tomar asiento para proceder con el desarrollo del juego este consistió en dos juegos navideños uno lanzar y embonar los aros en los gorros de papá Noel y el segundo juego que fue colocar las esferas adornando el árbol de Navidad actividad que fue del agrado de las niñas y niños con la finalidad de reforzar sus habilidades motoras finas luego se les indicó la culminación del juego y se los felicitó por la buena participación.

Fotografía Actividad:



ANEXO 7

Fecha:	22/Diciembre/2022
Actividad:	Agasajo Navideño.


Desarrollo Actividad:


Actividad del día:

Agasajo Navideño:

En este día se llevó a cabo el agasajo navideño de las niñas y niños del centro de desarrollo infantil "Caritas Alegres" se dió inicio el festejo donde participaron la mayor parte de los usuarios con las madres de familias, se llevó a cabo la elección de la picesita de navidad, se presentó el nacimiento viviente, juegos, dinámicas y repartición de juguetes, se paso de una mañana y parte de la tarde, llenos de alegría festejando y recordando el nacimiento del niño Dios

Fotografía Actividad:





ANEXO 8

Fecha:	21/Diciembre/2022
Actividad:	Elaboro un collage con imágenes navideñas: Se interesa por el relato de un cuento realizando preguntas

Desarrollo Actividad:

Juego Intencionado:

Este juego se dió inicio con el saludo y bienvenida a las niñas y niños luego se les mostró el material para que exploren y se los motivó con una canción para seguidamente dar inicio al desarrollo del juego que fue: Elaborar un collage con figuras navideñas, se los integró para que cada uno demuestren sus habilidades luego se les indicó la culminación del juego y se los motivó a guardar el material de enseñanza felicitándolos por su buena participación

Juego de lenguaje:

Este juego se realizó con un recorrido por el área de lenguaje para luego invitarlos a tomar asiento y dar inicio al juego que fue: Responder preguntas sobre un cuento narrado, se les narró un cuento sobre el nacimiento del Jesús luego se les realizó preguntas quiénes muy motivados respondieron de esta manera se desarrolló el juego culminando con aplausos por la buena participación

Fotografía Actividad:



ANEXO 9

Fecha:	20/Diciembre/2022
Actividad:	Plamo mis huellas en el árbol de navidad: Realizo preguntas y respuestas sencillas

Desarrollo Actividad:

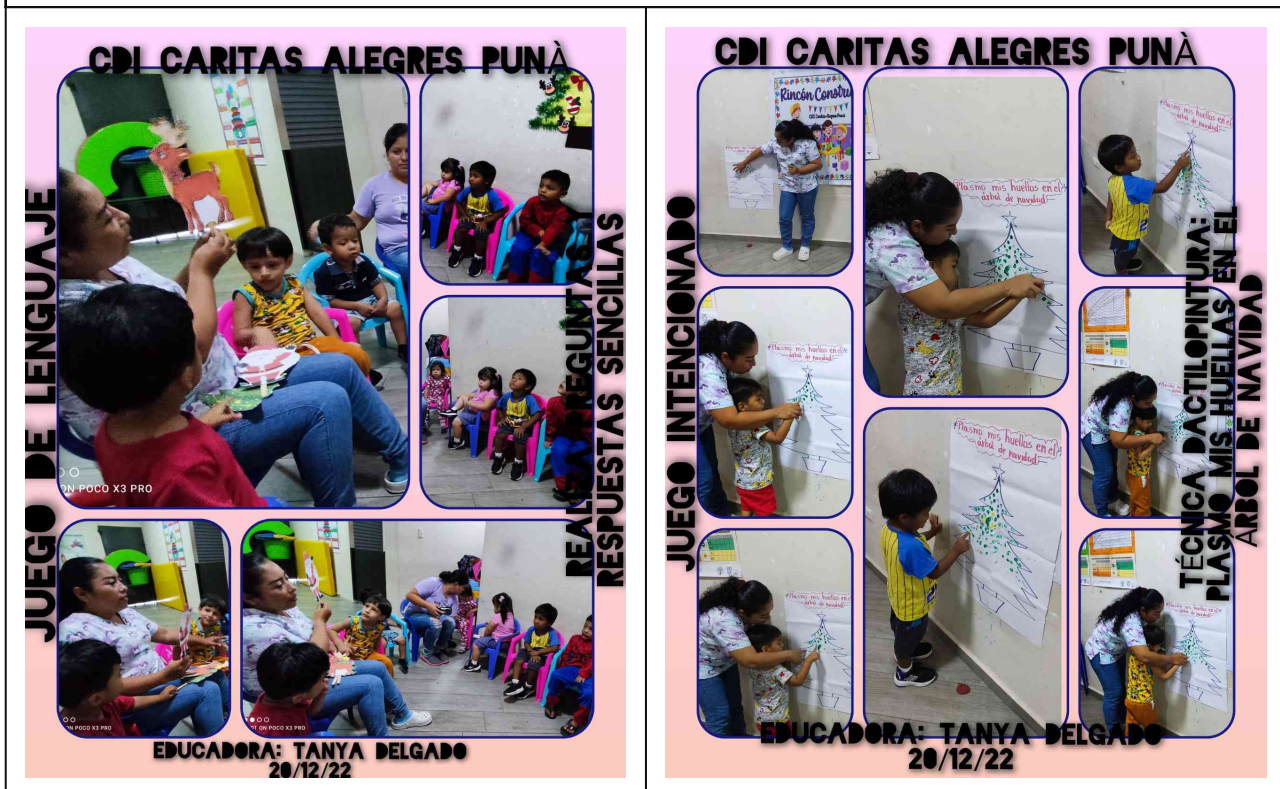
Juego Intencionado:

Este juego se desarrolló con el saludo y bienvenida luego se les enseñó el material de enseñanza para que exploren, se los motivó con una canción para luego dar paso con la explicación del juego que fue: Plasmar sus huellas en el árbol de navidad el desarrollo del juego se les fue explicando paso a paso luego se los integró para que cada niño desarrollen sus habilidades se les ayudó mediante el nivel de ayuda luego se les dio a cada uno una hoja para que realicen individualmente mediante el nivel de dificultad luego se les indicó la culminación del juego y se los motivó a guardar el material terminando con aplausos por el buen trabajo realizado

Juego de Lenguaje:

El juego de lenguaje se inició con un recorrido por el área de aprendizaje seguidamente se los invitó a tomar asiento para comenzar con la explicación que fue: Realizar preguntas y respuestas sencillas mediante unos títeres de imágenes navideñas que se les mostraron se les hizo preguntas y se los motivó a responderlas quienes muy felices respondieron las preguntas se culminó el juego con aplausos y felicitaciones por la buena participación

Fotografía Actividad:



ANEXO 10

Fecha:	19/Diciembre/2022
Actividad:	Pego papel arrugado en el gorro de Santa: Nombra los personajes principales de un cuento
Desarrollo Actividad:	

Juego Intencionado:

Este juego se dió inicio con el saludo y bienvenida luego se los motivó con una canción y se les mostró los materiales de enseñanza para que exploren seguidamente se los invitó a tomar asiento para dar inicio con la explicación del juego que fue: Pegar papel arrugado en la imagen de Santa, el juego se realizó integrando a las niñas y niños para que cada uno de ellos demuestren sus habilidades pasando al frente luego se los reforzó mediante una hoja pegando papel arrugado individualmente de esta manera se ejecutó el juego intencionado, después se les indicó la culminación del juego y se los motivó a recoger los materiales culminando con felicitaciones y aplausos

Juego de Lenguaje:

Este juego se desarrolló con un recorrido por el área de lenguaje, luego se los invitó a tomar asiento para dar inicio con el juego que fue: Nombrar a los personajes principales de un cuento mediante una láminas con las diferentes imágenes navideñas se les estimuló el lenguaje haciendo que ellos nombre a cada uno de los personajes del cuento navideño narrado culminando con aplausos y felicitaciones por la buena participación

Fotografía Actividad:



ANEXO 11

Fecha:	16/Diciembre/2022
Actividad:	Juego de Integración: Exposición de adornos navideños
Desarrollo Actividad:	

Juego de Integración:

Este juego se desarrolló con la bienvenida al centro de las madres de familias donde se adecuó un espacio para que cada madre coloque su adorno navideño de este modo conforme iban llegando se procedió a la exposición de los diferentes adornos navideños destacando la creatividad de las madres de familias y la buena participación de cada una de ellas, y así de esta manera se desarrolló el juego de integración en conjunto con las madres de familias, niñas y niños pasando un momento ameno

Fotografía Actividad:



ANEXO 12

Fecha:	15/Diciembre/2022
Actividad:	Adorno con las esferas el árbol de navidad, Disfruto escuchando un cuento: El muñeco de nieve
Desarrollo Actividad:	

Juego Intencionado:

Este juego se dió inicio con el saludo y bienvenida a las niñas y niños, luego se les mostró el material de enseñanza para que exploren y se los motivó con una canción e invitó a tomar asiento para dar inicio con la explicación del juego que fue colocar las esferas en el árbol de navidad, la educadora se puso un traje de árbol de navidad en el cuál las niñas y niños iban colocando las esferas en el árbol, se los integró para que participen del juego y demuestren las habilidades obtenidas durante el aprendizaje, con este juego desarrollaron sus habilidades motoras finas además de pasar un momento divertido luego se les indicó la culminación del juego y se los motivó a recoger el material utilizado culminando con aplausos y felicitaciones por la buena participación.

Juego de Lenguaje:

Este juego se desarrolló con un recorrido por el área de lenguaje luego se los invitó a tomar asiento y se comenzó con el juego que fue escuchar un cuento de tema: El muñeco de nieve las niñas y niños participaron del juego motivados a través de preguntas relacionadas sobre el cuento luego se les indicó la culminación del juego y se les aplaudió por la buena participación

Fotografía Actividad:



ANEXO 13

Fecha:	14/Diciembre/2022
Actividad:	Socializa con sus pares mediante el baile y manifestaciones artísticas culturales, Describe las imágenes de un cuento corto
Desarrollo Actividad:	

Juego Intencionado:

Se dió inició a la jornada de trabajo con la subida de asistecia de las educadoras para después proseguir a lo planificado y la jornada diaria con las niñas y niños del centro de cdesarrollo donde se ejecutó el juego intencionado de la siguiente manera se les dió la bienvenida y se los invitó a tomar asiento para luego explicarle la temática del juego que fue disfrutar mediante rondas navideñas para este juego se los motivó a ponerse de pie y formar una ronda para proseguir animadamente cantando y bailando al son de los diferentes villancicos mediante este juego los niños pasaron un momento agradable en integración con sus compañeros luego se les indicó la culminación del juego y se les felicitó por la buena participación

Juego de Lenguaje:

Este juego se desarrolló con un recorrido por el área de lenguaje luego se los invitó a tomar asiento para luego proseguir con el juego que fue describir las imágenes de un cuento corto, se les fue mostrando las imágenes navideñas para que ellos las vayan describiendo y de esta manera estimular su lenguaje culminando con el juego con felicitaciones y aplausos.

Fotografia Actividad:





ANEXO 14	
Fecha:	13/Diciembre/2022
Actividad:	Participa y disfruta ante las diferentes manifestaciones culturales, Narra pictogramas sencillos y cuentos que le contaron
Desarrollo Actividad:	
<p>Juego Intencionado:</p> <p>La jornada laboral se dió inicio con la subida de asistencia de las educadoras al grupo, luego con el recibimiento de las niñas y niños al centro para proseguir con la jornada diaria, detallando el juego intencionado que se desarrolló de la siguiente manera con saludo y bienvenida, para seguidamente enseñarles el material de trabajo para que exploren luego se los invitó a tomar asiento para explicar la temática del juego que fue cantar un villancico donde se utilizó panderetas, maracas, tambores entre otros en este juego se los integró a las niñas y niños y muy motivados cantaron las canciones navideñas por motivo de las proximas festividades navideñas, se los retroalimentó mediante la repetición del juego y luego se les indicó la culminación del juego y se los motivó a guardar el material de enseñanza culminando con aplausos y felicitaciones por la buena participación</p> <p>Juego de Lenguaje:</p> <p>Este juego se lo desarrolló con un recorrido por el área de lenguaje, seguidamente se los invitó a tomar asiento y se les explicó el juego que fue narrar un cuento mediante pictograma donde las niñas y niños disfrutaron completando el cuento mediante imágenes que iban nombrando mientras se les iba narrando en cuento navideño culminando siempre con aplauso y felicitaciones por la buena participación</p>	
Fotografía Actividad:	



ANEXO 15	
Fecha:	12/Diciembre/2022
Actividad:	Inicia la familiarización con canciones, bailes y rondas infantiles propias de su cultura, demuestra interés por los cuentos narrados por el adulto
Desarrollo Actividad:	

Juego Intencionado:

Se dió inicio con la subida de asistencia de las educadoras al grupo, luego se les dió la bienvenida a los niños al centro y se comenzó con la jornada diaria destacando los juegos planificados, el juego intencionado y el juego de lenguaje, se desarrolló con un recorrido por el área de aprendizaje luego se los invitó a tomar asiento se les explicó la temática del juego que fue: cantar un villancico navideño se les dió los materiales como maracas, tambores etc, para que al momento de cantar vayan emitiendo sonidos con los instrumentos las niñas y niños estuvieron muy felices al momento del juego disfrutando de este en integración con las niñas y niños, luego se les indicó la culminación del juego y se los motivó a guardar el material utilizado culminado con aplausos y felicitaciones por el buen trabajo en equipo.

Juego de Lenguaje:

Este juego se dió inicio con un recorrido en el área de lenguaje luego se los invitó a tomar asiento para dar inicio al juego de tema: Demuestra interés por los cuentos narrados por el adulto se les contó un cuento acerca de la navidad muy motivados escucharon el cuento y respondieron las preguntas que se les realizaron culminando con aplausos

Fotografía Actividad:





ANEXO 16

Fecha:	09/Diciembre/2022
Actividad:	Me divierto con mi niña o niño elaborando un adorno navideño, elaboración de planificaciones semanales
Desarrollo Actividad:	
<p>Actividad virtual:</p> <p>Este juego se dió inicio subiendo la asistencia diaria al grupo, luego se le envio a las madres de familias la actividad del día para que la desarrollen en casa en conjunto con los niños que fue: Elaborar un adorno navideño por motivo de las festividades navideñas se le detalló como hacerlo y que luego envíen las evidencia fotográficas</p> <p>También en este día se elaboraron las planificaciones diarias para la semana proxima</p>	
Fotografía Actividad:	

MÓDULO # 6

<p>SISTEMA INTEGRADO DE EVALUACIÓN DE LA POLÍTICA PÚBLICA MIES REGISTRO DE CONSEJERÍAS SEMANALES</p> <p>1. INFORMACIÓN INTEGRAL DEL USUARIO Cédula: 0903992653 Nombre: JESSICA NAJARA MORALES CABRILLO Fecha de Nacimiento: 2002-07-06 Edad: 2 años 11 meses</p> <p>2. FORMULARIOS DE CONSEJERÍAS SEMANALES</p>	<p>SISTEMA INTEGRADO DE EVALUACIÓN DE LA POLÍTICA PÚBLICA MIES REGISTRO DE CONSEJERÍAS SEMANALES</p> <p>1. INFORMACIÓN INTEGRAL DEL USUARIO Cédula: 0757765751 Nombre: LYAN DRAXLER CASTRO CASTRO Fecha de Nacimiento: 2019-05-24 Edad: 3 años 6 meses</p> <p>2. FORMULARIOS DE CONSEJERÍAS SEMANALES FORMULARIO DE CONSEJERÍAS DEL DÍA DE HOY REALIZADO</p>	<p>SISTEMA INTEGRADO DE EVALUACIÓN DE LA POLÍTICA PÚBLICA MIES REGISTRO DE CONSEJERÍAS SEMANALES</p> <p>1. INFORMACIÓN INTEGRAL DEL USUARIO Cédula: 0717884677 Nombre: YICHA JARA MENDEZ RENTERIA Fecha de Nacimiento: 2004-03-29 Edad: 2 años 9 meses</p> <p>2. FORMULARIOS DE CONSEJERÍAS SEMANALES</p>
<p>SISTEMA INTEGRADO DE EVALUACIÓN DE LA POLÍTICA PÚBLICA MIES REGISTRO DE CONSEJERÍAS SEMANALES</p> <p>1. INFORMACIÓN INTEGRAL DEL USUARIO Cédula: 0904219448 Nombre: CRISTY ROSARIO MEDINA CRESPIN Fecha de Nacimiento: 2002-07-10 Edad: 2 años 11 meses</p> <p>2. FORMULARIOS DE CONSEJERÍAS SEMANALES</p>	<p>SISTEMA INTEGRADO DE EVALUACIÓN DE LA POLÍTICA PÚBLICA MIES REGISTRO DE CONSEJERÍAS SEMANALES</p> <p>1. INFORMACIÓN INTEGRAL DEL USUARIO Cédula: 0757765751 Nombre: LYAN DRAXLER CASTRO CASTRO Fecha de Nacimiento: 2019-05-24 Edad: 3 años 6 meses</p> <p>2. FORMULARIOS DE CONSEJERÍAS SEMANALES FORMULARIO DE CONSEJERÍAS DEL DÍA DE HOY REALIZADO</p>	<p>SISTEMA INTEGRADO DE EVALUACIÓN DE LA POLÍTICA PÚBLICA MIES REGISTRO DE CONSEJERÍAS SEMANALES</p> <p>1. INFORMACIÓN INTEGRAL DEL USUARIO Cédula: 0717884677 Nombre: YICHA JARA MENDEZ RENTERIA Fecha de Nacimiento: 2004-03-29 Edad: 2 años 9 meses</p> <p>2. FORMULARIOS DE CONSEJERÍAS SEMANALES</p>
<p>SISTEMA INTEGRADO DE EVALUACIÓN DE LA POLÍTICA PÚBLICA MIES REGISTRO DE CONSEJERÍAS SEMANALES</p> <p>1. INFORMACIÓN INTEGRAL DEL USUARIO Cédula: 0903992653 Nombre: JESSICA NAJARA MORALES CABRILLO Fecha de Nacimiento: 2002-07-06 Edad: 2 años 11 meses</p> <p>2. FORMULARIOS DE CONSEJERÍAS SEMANALES</p>	<p>SISTEMA INTEGRADO DE EVALUACIÓN DE LA POLÍTICA PÚBLICA MIES REGISTRO DE CONSEJERÍAS SEMANALES</p> <p>1. INFORMACIÓN INTEGRAL DEL USUARIO Cédula: 0904063259 Nombre: LYAN MIGUEL CRESPIN QUIM Fecha de Nacimiento: 2020-02-02 Edad: 2 años 10 meses</p> <p>2. FORMULARIOS DE CONSEJERÍAS SEMANALES FORMULARIO DE CONSEJERÍAS DEL DÍA DE HOY REALIZADO</p>	<p>SISTEMA INTEGRADO DE EVALUACIÓN DE LA POLÍTICA PÚBLICA MIES REGISTRO DE CONSEJERÍAS SEMANALES</p> <p>1. INFORMACIÓN INTEGRAL DEL USUARIO Cédula: 0717884677 Nombre: YICHA JARA MENDEZ RENTERIA Fecha de Nacimiento: 2004-03-29 Edad: 2 años 9 meses</p> <p>2. FORMULARIOS DE CONSEJERÍAS SEMANALES</p>

EDUCADORA: TANYA DELGADO
09/12/22

CDI CARITAS ALEGRES PUNÀ

<p>WhatsApp: Caritas de amor #10</p> <p>VIERNES 09 DE DICIEMBRE TANYA DE LA ACTIVIDAD ME DIVIERTO CON MI NIÑA O NIÑO ELABORANDO UN ADORNO NAVIDEÑO.</p> <p>Los materiales que voy a utilizar en cualquier material recortable que tengáis en casa</p>	 
  	  


ME DIVIERTO CON MI NIÑA O NIÑO ELABORANDO UN ADORNO

EDUCADORA: TANYA DELGADO
09/12/22



ANEXO 17

Fecha:	08/Diciembre/2022
Actividad:	Animo a mi niña o niño a colocar la nariz a Rodolfo el reno
Desarrollo Actividad:	Actividad virtual:
	Esta actividad se desarrolló con la subida de asistencia de las educadoras al grupo, luego se envió a través de WhatsApp la actividad del día que fue: Colocar la nariz a Rodolfo el reno se explicó paso a paso la actividad como elaborar los recursos y como ejecutarla, se les pidió enviar las evidencias fotográficas
Fotografía Actividad:	



ANEXO 18

Fecha:	07/Diciembre/2022
Actividad:	Animo a mi niña o niño a poner la barba a Papá Noel, elaboración de materiales didacticos navideños
Desarrollo Actividad:	
<p>Actividad virtual:</p> <p>Esta jornada virtual se desarrolló con la subida de asistencia de las educadoras al grupo, luego se envió las actividades para que las madres de familias las realicen en conjunto con los niños en casa, se les fue indicando paso a paso el proceso del juego y se les pidió el envío de la fotografías.</p> <p>En este día también se elaboraron adornos navideños para adornar el espacio</p>	
Fotografía Actividad:	

CDI CARTAS ALEGRES PUNA



07/12/22



Elaboración de material didáctico navideño. 🎅🎄




CDI CARTAS ALEGRES PUNA

MOTIVO A MI NIÑA O NIÑO A PONER LA BARBA A PAPA NOEL



Vas a necesitar cartulina rosada, roja, blanca, gorro y tijeras.
Vas a armar la cara de Papá Noel formando un círculo en la cartulina rosada usando en la cartulina roja a dibujar otro círculo pero está vez lo vas a cortar por mitad para formar el gorro, conforma la imagen que puedes apreciar le colocas los detalles como puedes ver aquí, más si deseas le puedes poner la flor en el gorro.
Aparte con la cartulina blanca dibujas varios círculos pequeños uno lo pegas en el gorro y con los demás vas a explicar si



EDUCADORA: TANYA DELGADO
07/12/22

ANEXO 19

Fecha: 06/Diciembre/2022

Actividad: Me divierto con mi niña o niño pegando papel en el árbol de navidad

Desarrollo Actividad:

Actividad virtual:

Este juego se desarrolló con la subida de asistencia de las educadoras al grupo luego se verificó mediante mensajes a través de WhatsApp el estado de salud de las niñas y niños para proseguir a la explicación del juego que fue: Pegar papel trozado en el árbol de navidad se les fue detallando uno a uno los pasos a seguir de la actividad y se les pidió el envío de las evidencias fotográficas recordándoles siempre motivar a la niña y niños mediante aplausos y festejar cuando culmine el juego

Fotografía Actividad:



CDI CARITAS ALEGRES PUNÀ

ME DIVIERTO CON MI NIÑA O NIÑO PEGANDO PAPEL EN EL ARBOL DE NAVIDAD

EDUCADORA: TANYA DELGADO
06/12/22

Vamos a necesitar goma papel y una hoja con la imagen del árbol de navidad. El deseo lo vamos imprimir o dibujar.

Antes de dar inicio la actividad se les muestra con una canción. Luego se muestra a la niña o niño para dar inicio con la explicación, la misma que consiste en pegar papel trozado en el árbol de navidad.

ANEXO 20

Fecha: 05/Diciembre/2022


Actividad: Coloreo una imagen navideña con mi niña o niño

Desarrollo Actividad:

Actividad virtual:

Esta actividad se realizó con la subida de asistencia de las educadoras al grupo, luego se les envió al grupo de WhatsApp de las madres de familias el juego que debían realizar en casa en conjunto con los niños que fue: Colorear una imagen navideña se les explicó cómo desarrollar el juego luego que envíen las evidencias fotográficas al grupo motivando siempre a la madre de familia para que al momento de ejecutar el juego lo desarrollen con motivación.

Fotografía Actividad:



ANEXO 21	
Fecha:	02/Diciembre/2022
Actividad:	Ayudo a mi niña o niño a colocar las esferas en la corona de navidad según el color

Desarrollo Actividad:

Actividad virtual:

Se dió inicio a la jornada de trabajo subiendo la sistencia de las educadoras al grupo, luego se verificó mediante mensajes de textos el estado de salud de las niñas y niños para luego dar paso a la actividad preparada la cuál se les explicó paso a paso para que la ejecuten en casa en conjunto con los niños, el tema de la actividad fue: Colocar las esferas en la corona de navidad según el color, con este juego la niña y niño además de reforzar su habilidad motora fina también reforzó el conocimiento reconociendo los colores, en el envío de la actividad siempre se les recuerda a las madres de familias motivar a los niños mediante una canción para que realicen la actividad llenos de motivación así mismo al culminar festejar su logro con aplausos

En este día se subió el módulo # 6 de las consejería impartida durante la semana

Fotografía Actividad:

MÓDULO # 6

<p>SISTEMA INTEGRADO DE EVALUACIÓN DE LA POLÍTICA PÚBLICA MIES REGISTRO DE CONSEJERÍAS SEMANALES</p> <p>1.- INFORMACIÓN INTEGRAL DEL USUARIO Cédula: 171180477 Nombre: ESTAN AAR ANDRÉS PENTERA Fecha de Nacimiento: 2000-03-29 Edad: 2 años 8 meses</p> <p>2.- FORMULARIOS DE CONSEJERÍAS SEMANALES</p>	<p>SISTEMA INTEGRADO DE EVALUACIÓN DE LA POLÍTICA PÚBLICA MIES REGISTRO DE CONSEJERÍAS SEMANALES</p> <p>1.- INFORMACIÓN INTEGRAL DEL USUARIO Cédula: 1649173689 Nombre: CINCY ROSMERY MORAN CRESPIN Fecha de Nacimiento: 2020-01-16 Edad: 2 años 10 meses</p> <p>2.- FORMULARIOS DE CONSEJERÍAS SEMANALES FORMULARIO DE CONSEJERÍAS DEL DÍA DE HOY REALIZADO</p>	<p>SISTEMA INTEGRADO DE EVALUACIÓN DE LA POLÍTICA PÚBLICA MIES REGISTRO DE CONSEJERÍAS SEMANALES</p> <p>1.- INFORMACIÓN INTEGRAL DEL USUARIO Cédula: 171178271 Nombre: LIZY GRACIEL CASTRO CASTRO Fecha de Nacimiento: 2019-04-04 Edad: 3 años 6 meses</p> <p>2.- FORMULARIOS DE CONSEJERÍAS SEMANALES</p>
<p>SISTEMA INTEGRADO DE EVALUACIÓN DE LA POLÍTICA PÚBLICA MIES REGISTRO DE CONSEJERÍAS SEMANALES</p> <p>1.- INFORMACIÓN INTEGRAL DEL USUARIO Cédula: 1619110277 Nombre: GISELDA TONY FABIOLA MARTINEZ Fecha de Nacimiento: 2002-03-11 Edad: 4 años 8 meses</p> <p>2.- FORMULARIOS DE CONSEJERÍAS SEMANALES FORMULARIO DE CONSEJERÍAS DEL DÍA DE HOY REALIZADO</p>	<p>SISTEMA INTEGRADO DE EVALUACIÓN DE LA POLÍTICA PÚBLICA MIES REGISTRO DE CONSEJERÍAS SEMANALES</p> <p>1.- INFORMACIÓN INTEGRAL DEL USUARIO Cédula: 164842170 Nombre: LIZY MIGUEL CRESPIN GUIN Fecha de Nacimiento: 2020-02-02 Edad: 2 años 10 meses</p> <p>2.- FORMULARIOS DE CONSEJERÍAS SEMANALES FORMULARIO DE CONSEJERÍAS DEL DÍA DE HOY REALIZADO</p>	<p>SISTEMA INTEGRADO DE EVALUACIÓN DE LA POLÍTICA PÚBLICA MIES REGISTRO DE CONSEJERÍAS SEMANALES</p> <p>1.- INFORMACIÓN INTEGRAL DEL USUARIO Cédula: 164842170 Nombre: LIZY MIGUEL CRESPIN GUIN Fecha de Nacimiento: 2020-02-02 Edad: 2 años 10 meses</p> <p>2.- FORMULARIOS DE CONSEJERÍAS SEMANALES FORMULARIO DE CONSEJERÍAS DEL DÍA DE HOY REALIZADO</p>
<p>SISTEMA INTEGRADO DE EVALUACIÓN DE LA POLÍTICA PÚBLICA MIES REGISTRO DE CONSEJERÍAS SEMANALES</p> <p>1.- INFORMACIÓN INTEGRAL DEL USUARIO Cédula: 1644111185 Nombre: MARCELA JIMY ADELDO VERA Fecha de Nacimiento: 2002-02-09 Edad: 2 años 8 meses</p> <p>2.- FORMULARIOS DE CONSEJERÍAS SEMANALES</p>	<p>SISTEMA INTEGRADO DE EVALUACIÓN DE LA POLÍTICA PÚBLICA MIES REGISTRO DE CONSEJERÍAS SEMANALES</p> <p>1.- INFORMACIÓN INTEGRAL DEL USUARIO Cédula: 096550004 Nombre: LUIS MIGUEL MORAN CRESPIN Fecha de Nacimiento: 2020-02-21 Edad: 2 años 9 meses</p> <p>2.- FORMULARIOS DE CONSEJERÍAS SEMANALES FORMULARIO DE CONSEJERÍAS DEL DÍA DE HOY REALIZADO</p>	<p>SISTEMA INTEGRADO DE EVALUACIÓN DE LA POLÍTICA PÚBLICA MIES REGISTRO DE CONSEJERÍAS SEMANALES</p> <p>1.- INFORMACIÓN INTEGRAL DEL USUARIO Cédula: 094884816 Nombre: JOSEFA RAFAEL MORALES CARRILLO Fecha de Nacimiento: 2019-01-04 Edad: 2 años 10 meses</p> <p>2.- FORMULARIOS DE CONSEJERÍAS SEMANALES</p>

EDUCADORA: TANYA DELGADO
02/12/22





ANEXO 22

Fecha:	01/Diciembre/2022
Actividad:	Motivo a m niña o niño a colocar las figuras geométricas en el árbol de navidad
Desarrollo Actividad:	
<p>Actividad virtual:</p> <p>Se dió inicio con la jornada laboral subiendo lasistencia de las educadoras al grupo. luego se verificó el estado de salud de las niñas, niños y familias seguidamente se envió las actividades del día que fue: Motivar a mi iña o niño a colocar las figuras geométricas en el árbol de navidad, mediante mensajes multimedias a whatsapp, se les explicó paso a paso el desarrollo para que de esta manear ejecuten en casa y refuercen el conocimiento de la niña y niño, por el mes de diciembre se estan realizando actividades con la temática de navidad se les pidió a las madres motivar a los niños con canciones antes de la actividad y aplausos al finalizar por cada logro realizado.</p>	
Fotografia Actividad:	



CDI CARITAS ALEGRES PUNÀ



MOTIVO A MI NIÑA O NIÑO A
COLOCAR LAS FIGURAS
GEOMÉTRICAS EN EL ARBOL DE
NAVIDAD



EDUCADORA: TANYA DELGADO
01/12/22



ACTIVIDAD VIRTUAL