

INFORME MENSUAL DE ACTIVIDADES MES DE JUNIO

INF-M-000148

Período: 01 de Junio - 30 de Junio del 2022	Fecha de Presentación: 05 de Julio del 2022
Responsable: KARLA JASMIN ASENCIO SANTOS - CDI CARITAS ALEGRES	
Unidad: Nivel Operativo	
Cargo: CDI CARITAS ALEGRES	

1. Antecedentes:

El Art. 358 del COOTAD, determina que: "Los miembros de los órganos legislativos de los gobiernos regionales, metropolitanos, municipales y parroquiales rurales son autoridades de elección popular que se registrarán por la ley y sus propias normativas, percibirán una remuneración mensual que se fije en acto normativo o resolución según corresponda al nivel de Gobierno..."

2. Objetivos:

Ejercer la facultad legislativa parroquial a través de resoluciones de conformidad con sus competencias.

3. Actividades desarrolladas:

Fecha	Carga Horaria	8 Horas	Fotografía / Detalle	Anexo 1
30/Junio/2022				
Actividad	REALIZACION DE LA PLANIFICACION SEMANAL			
Objetivos	PLANIFICAR EL TRABAJO A REALIZARCE			
Metas / Alcances				
Fecha	Carga Horaria	8 Horas	Fotografía / Detalle	Anexo 2
29/Junio/2022				
Actividad	CIRCULO DE ESTUDIO			
Objetivos	RECORDAR CIERTOS PUNTOS IMPORTANTES DE LA GUIA METEOROLOGICA Y SOCIALIZAR ENTRE COMPAÑERAS			
Metas / Alcances				
Fecha	Carga Horaria	8 Horas	Fotografía / Detalle	Anexo 3
28/Junio/2022				
Actividad	ACTUALIZACION DE LAS CARPETAS DE LOS USUARIOS Y REALIZACION DE PANCARTA DEL MES DE JULIO			
Objetivos	REVISAR LAS CARPETAS DE CADA USUARIO			
Metas / Alcances				

Fecha	27/Junio/2022	Carga Horaria	8 Horas	Fotografía / Detalle	Anexo 4
Actividad	MOTIVO A MI NIÑA O NIÑO A REALIZAR LINEAS CURVAS Y QUEBRADAS				
Objetivos	QUE EL NIÑO MIENTRAS VA CRECIENDO VA A PRENDIENDO A IDENTIFICAR SOBRE LOS OBJETOS QUE NOS RODEA				
Metas / Alcances					
Fecha	24/Junio/2022	Carga Horaria	8 Horas	Fotografía / Detalle	Anexo 5
Actividad	JUEGO DE INTEGRACION				
Objetivos	SE REALIZO UN JUEGO PARA LA INTEGRACION DE LOS GRUPOS				
Metas / Alcances					
Fecha	23/Junio/2022	Carga Horaria	8 Horas	Fotografía / Detalle	Anexo 6
Actividad	COLOCAR LAS PALETAS DE COLORES				
Objetivos	Identificar las características físicas de los objetos de su entorno mediante la discriminación sensorial para desarrollar su capacidad perceptiva				
Metas / Alcances					
Fecha	22/Junio/2022	Carga Horaria	8 Horas	Fotografía / Detalle	Anexo 7
Actividad	COLOCAR LOS OBJETOS SEGUN CORRESPONDA				
Objetivos	Embonar las pelotas según el color que corresponda				
Metas / Alcances					
Fecha	21/Junio/2022	Carga Horaria	8 Horas	Fotografía / Detalle	Anexo 8
Actividad	AGRUPAR SEGUN SU COLOR				
Objetivos	Agrupar los objetos siguiendo la secuencia de los colores				
Metas / Alcances					
Fecha	20/Junio/2022	Carga Horaria	8 Horas	Fotografía / Detalle	Anexo 9
Actividad	RECONOCER LOS COLORES PRIMARIOS				
Objetivos	Identificar las características físicas de los objetos de su entorno mediante la discriminación sensorial para el desarrollo de su capacidad perceptiva.				
Metas / Alcances					

Fecha	17/Junio/2022	Carga Horaria	8 Horas	Fotografía / Detalle	Anexo 10
Actividad	JUEGOS DE INTEGRACION				
Objetivos	INTEGRAR A LOS USUARIOS				
Metas / Alcances					
Fecha	16/Junio/2022	Carga Horaria	8 Horas	Fotografía / Detalle	Anexo 11
Actividad	COLOAR LAS IMAGENES				
Objetivos	Colorear la complementación de todos los utensilios de cocina que se utilicen para la alimentacion				
Metas / Alcances					
Fecha	15/Junio/2022	Carga Horaria	8 Horas	Fotografía / Detalle	Anexo 12
Actividad	MOTIVO A MI NIÑA O NIÑO A COLOCAR CORRECTAMENTE LAS FIGURAS				
Objetivos	Ubica correctamente los utensilios con sus derivados				
Metas / Alcances					
Fecha	14/Junio/2022	Carga Horaria	8 Horas	Fotografía / Detalle	Anexo 13
Actividad	IDENTIFICAR EL USO DE LOS UTENCILIOS DE COSINA				
Objetivos	Identifica el uso de los utensilios para su alimentación				
Metas / Alcances					
Fecha	13/Junio/2022	Carga Horaria	8 Horas	Fotografía / Detalle	Anexo 14
Actividad	IDENTIFICAR OBJETOS				
Objetivos	Incrementa el nivel de independencia en la ejecución de acciones cotidianas desarrollando progresivamente su autonomía				
Metas / Alcances					
Fecha	10/Junio/2022	Carga Horaria	8 Horas	Fotografía / Detalle	Anexo 15
Actividad	ACTIVIDAD GRUPO				
Objetivos	INTEGRACION CON LOS GRUPOS DE NIÑOS				
Metas / Alcances					
Fecha	09/Junio/2022	Carga Horaria	8 Horas	Fotografía / Detalle	Anexo 16
Actividad	REALIZAR DISTINTAS TECNICAS GRAFOPLASTICAS				

Objetivos	Desarrolla la coordinación viso motora de ojo mano pie a través de la manipulación de objetos				
Metas / Alcances					
Fecha	08/Junio/2022	Carga Horaria	8 Horas	Fotografía / Detalle	Anexo 17
Actividad	PEGAR PAPEL TROZADO EN LA IMAGEN				
Objetivos	Realizo ejercicios para los movimientos de manos y dedos para mejorar su coordinación en de distintas técnicas				
Metas / Alcances					
Fecha	07/Junio/2022	Carga Horaria	8 Horas	Fotografía / Detalle	Anexo 18
Actividad	PLASMO MI HUELLA				
Objetivos	Mejorar su coordinacion en dactilopintura				
Metas / Alcances					
Fecha	06/Junio/2022	Carga Horaria	8 Horas	Fotografía / Detalle	Anexo 19
Actividad	EXPLORAR DISTINTAS TECNICAS GRAFOPLASTICAS				
Objetivos	Explora distintas posibilidades de producción de trabajos mas elaborados utilizando materiales y técnicas grafo plásticas				
Metas / Alcances					
Fecha	03/Junio/2022	Carga Horaria	8 Horas	Fotografía / Detalle	Anexo 20
Actividad	JUEGO DE INTEGRACION				
Objetivos	INTEGRAR LOS GRUPOS SEGUN SUS EDADES EN ACTIVIDADES REALIZADAS EN LA SEMANA				
Metas / Alcances					
Fecha	02/Junio/2022	Carga Horaria	8 Horas	Fotografía / Detalle	Anexo 21
Actividad	IDENTIFICAR SONIDOS				
Objetivos	Identifica algunos sonidos que corresponden a elementos de la naturaleza				
Metas / Alcances					
Fecha	01/Junio/2022	Carga Horaria	8 Horas	Fotografía / Detalle	Anexo 22
Actividad	DESCRIMINA SONIDOS ONOMATOPEYICOS				
Objetivos	LOGRAR ASOCIAR UN SONIDO Y COLOREAR LA IMAGEN				

Metas / Alcances	
-------------------------	--

4. Observaciones:

EL 50% DE LOS USUARIOS NO ASISTEN AL CENTRO DEBIDO A LOS SINTOMAS GRIPALES QUE LOS AFECTAN ACTUALMENTE DEBIDO AL CAMBIO CLIMATICO .DENTRO DE ESTE MES SE REALIZO CHARLAS PARA CONCIENTIZAR EL CORRECTO LAVADO DE MANO CON PARTICIPACION DE LOS REPRESENTANTES DE LOS USUARIOS . EL 27 DE JUNIO NO HUBO ASISTENCIA PRESENCIAL POR LO QUE SE OPTO POR ACIDIR A REALIZAR LAS VISITAS DOMICILIARIAS PARA EJECUTAR LAS ACTIVIDADES . DEL 28 AL 30 DE JUNIO NO SE EJECUTO NINGUN TIPO DE ACTIVIDAD DEBIDO A QUE SE CANCELO LA ATENCION POR PARTE DEL SERVICIO DE KATERIN POR EL ALTO COSTO A LOS INSUMOS DE ALIMENTO ..POR LO CONSIGUIENTE EL GRUPO DE EDUCADORAS JUNTO A UESTRA COORDINADORA REALIZAMOS DISTINTAS ACTIVIDADES EN EL ESPACIO ACTIVO

Las actividades detalladas, suman un total de **176** horas laboradas durante el presente mes, con lo cual he dado cumplimiento a las disposiciones del Reglamento de Jornada Laboral.

Particular que pongo en su conocimiento para los fines de ley.

KARLA JASMIN ASECIO SANTOS
CDI CARITAS ALEGRES


INFORME MENSUAL DE ACTIVIDADES MES DE JUNIO

+ 012-00000005

Período: 01 de Junio - 30 de Junio del 2022	Fecha de Presentación: 05 de Julio del 2022
Responsable: KARLA JASMIN ASECIO SANTOS - CDI CARITAS ALEGRES	
Cargo: CDI CARITAS ALEGRES	Unidad: Nivel Operativo

ANEXO 1

Fecha:	30/Junio/2022
Actividad:	REALIZACION DE LA PLANIFICACION SEMANAL
Desarrollo Actividad:	
PLANIFICACION DE LOS JUEGOS INTENCIONADOS Y DE LENGUAJE PARA LA ACTIVIDADES SEMANALES DE LUNES A JUEVES DEPENDIENDO DEL AMBITO QUE SE TRABAJA EN LA SEMANA	
Fotografía Actividad:	



ANEXO 2

Fecha:	29/Junio/2022
Actividad:	CIRCULO DE ESTUDIO
Desarrollo Actividad:	
NOS REAUNIMOS CON LAS COMPAÑERAS PARA RECORDAR CADA PUNTO DE LA GUIA METEOLOGICA	
ARREGLO DEL ESPACIO PARA LAS FIESTAS JULIANAS	
Fotografia Actividad:	

**CDI CARITAS
ALEGRES PUNÁ**



29/06/22



**Círculo de estudio.
Arreglo de espacio
para el 1 de Julio**

ANEXO 3

Fecha: 28/Junio/2022

Actividad: ACTUALIZACION DE LAS CARPETAS DE LOS USUARIOS Y REALIZACION DE PANCARTA DEL MES DE JULIO

Desarrollo Actividad:

REVICION DE DOCUMENTOS DE LOS USUARIOS

Fotografia Actividad:

**CDI CARITAS
ALEGRES PUNÁ**



28/06/22



**Actualización de
carpetas.
Realización de
pancarta.**

ANEXO 4

Fecha: 27/Junio/2022

Actividad:	MOTIVO A MI NIÑA O NIÑO A REALIZAR LINEAS CURVAS Y QUEBRADAS
Desarrollo Actividad:	
MUESTRO COMO HACER LA ACTIVIDAD	
JUGAMOS HACER GUSANOS LOGRANDO EL DESARROLLO VISOMOTOR Y VISUAL DE LOS USUARIOS	
Fotografia Actividad:	

MOTIVO A MI NIÑA O NIÑO A HACER LINEAS CURVAS Y QUEBRADAS

HACER LINEAS CURVAS Y QUEBRADAS

• Coloca a la niña o niño en una superficie plana y limpia (puede ser en el suelo), coloca un papel grande y ancho través, para que la niña o niño sea libremente.

• Toma un crayón y deja que la niña o niño coga otro crayón con cualquier mano. Invítale a dibujar.

• Muéstrale cómo hacer gusanitos y montañas.

• Ofrece alquatro o quinientos en el papel y comienza detallando cómo realizar el trazo: "Mira, sube y bajo, sube y bajo, sube y bajo. ¡Qué lindo quedó! Este es un gusanito muy muy corto." "Ahora, haz tú un gusanito corto." Ayúdalo si necesita. Elige a la niña o niño por los gusanitos que realizó.

• Sigue jugando a hacer gusanitos largos y cortos.

• Muéstrale cómo hacer montañas, comienza detallando cómo realizarlas cuando subas: "Montaña alta, alta, alta," y cuando bajas: "Montaña baja, baja, baja." "Ahora haz tu una montaña."

• (Disfrutando jugando a hacer gusanitos y montañas!)

RECUERDA: ¡Comienza con la niña o niño sobre sus dibujos y diviértanse juntos!



A medida que la niña o niño va creciendo, irá aprendiendo a representar los objetos, animales y personas que se cuando dibuja. Es importante que converses sobre sus dibujos y le pidas que le explique lo que dibujó.


EDUCADORA KARLA ASENCIO

LUNES 7 DE JUNIO

CDI CARITAS ALEGRES PUNA

ANEXO 5	
Fecha:	24/Junio/2022
Actividad:	JUEGO DE INTEGRACION
Desarrollo Actividad:	
ACTIVIDAD DE RETROALIMENTACION SEGUN LO TRABAJADO EN LA SEMANA POR LAS EDUCADORAS	
Fotografia Actividad:	





ANEXO 6

Fecha: 23/Junio/2022

Actividad: COLOCAR LAS PALETAS DE COLORES

Desarrollo Actividad:

- Invito a la niña o niño a sentarse cómodo para juntos cantar la canción “ **los colores del arcoíris** ”
- Motivo a la niña o niño a colocar las paletas de colores según corresponda

Nivel de ayuda de forma grupal realizamos la actividad

Fotografía Actividad:





ANEXO 7


Fecha: 22/Junio/2022

Actividad: COLOCAR LOS OBJETOS SEGUN CORRESPONDA

Desarrollo Actividad:

- Invito a la niña o niño a sentarse cómodo para dar inicio a la actividad del día y juntos cantamos la canción “ **aprendemos los colores** “
- Hablamos acerca de la actividad a realizar
- Aliento a los niños a que embonen las pelotas de acuerdo a su color

Fotografia Actividad:





ANEXO 8


Fecha: 21/Junio/2022

Actividad: AGRUPAR SEGUN SU COLOR

Desarrollo Actividad:

- Invito a la niña o niño a sentarse cómodo para dar inicio a la actividad del día y juntos cantamos la canción “ **el tren de los colores** “
- Hablamos acerca de la actividad a realizar
- Motivo a la niña o niño a que coloque las fichas dentro de cada repiente según su color

Fotografia Actividad:





ANEXO 9

Fecha: 20/Junio/2022

Actividad: RECONOCER LOS COLORES PRIMARIOS

Desarrollo Actividad:

- Invito a la niña o niño a sentarse junto a sus compañeros para comenzar con la actividad del día y cantamos juntos la canción “ **los colores** “
- Mediante un juego motivo a la niña o niño a que identifique los colores en los objetos que muestro

Fotografía Actividad:

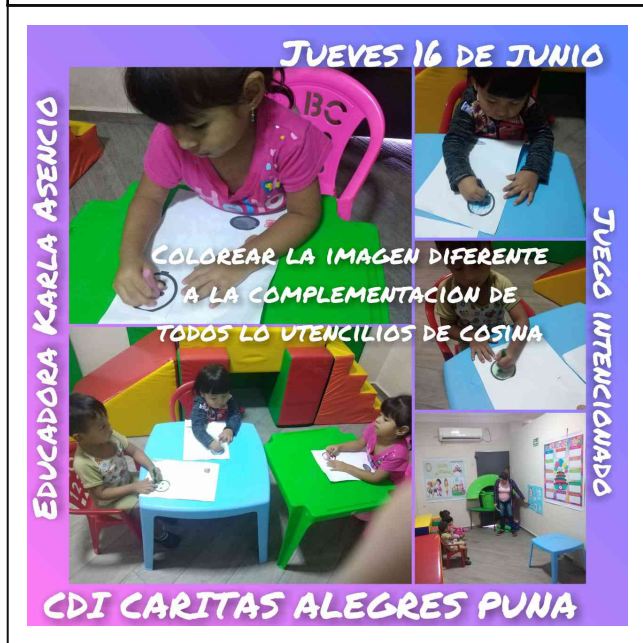


ANEXO 10

Fecha:	17/Junio/2022
Actividad:	JUEGOS DE INTEGRACION
Desarrollo Actividad:	
SE REALIZAN ACTIVIDADES DE BAILE Y JUEGO EN DISTINTOS APRENSAJES	
Fotografia Actividad:	

ANEXO 11

Fecha:	16/Junio/2022
Actividad:	COLOAR LAS IMAGENES
Desarrollo Actividad:	
<ul style="list-style-type: none"> • Invito a la niña o niño a sentarse cómodo para dar inicio a la actividad del día y juntos cantamos la canción “ cosinar “ • Hablamos acerca de la actividad a realizar • Motivo a mi niña o niño a observar y colorear la imagen que obtengan los utensilios completos de cocina 	
Fotografia Actividad:	



ANEXO 12

Fecha:	15/Junio/2022
Actividad:	MOTIVO A MI NIÑA O NIÑO A COLOCAR CORRECTAMENTE LAS FIGURAS
Desarrollo Actividad:	
<ul style="list-style-type: none"> • Invito a la niña o niño a sentarse cómodo para dar inicio a la actividad del día y juntos cantamos la canción “ el marinero “ • Hablamos acerca de la actividad a realizar • Aliento a la niña o niño a que una con líneas los utensilios de cocina con sus derivados 	

Fotografia Actividad:

ANEXO 13

Fecha: 14/Junio/2022

Actividad: IDENTIFICAR EL USO DE LOS UTENCILIOS DE COSINA

Desarrollo Actividad:

- Invito a la niña o niño a sentarse cómodo para dar inicio a la actividad del día y juntos cantamos la canción “ **la gallina cocinera** “
- Hablamos acerca de la actividad a realizar
- Motivo a los niños a que identifique para que se utiliza los utensilios de cocina y encierre en un círculo el utensilio que se pide

Fotografia Actividad:



ANEXO 14

Fecha: 13/Junio/2022

Actividad: IDENTIFICAR OBJETOS

Desarrollo Actividad:

- Invito a la niña o niño a sentarse cómodo para dar inicio a la actividad del día y juntos cantamos la canción “ **la taza** “
- Hablamos acerca de la actividad a realizar
- Motivo a los niños a que mediante imágenes identifiquen los utensilios de cocina y lo coloquen juntos según corresponda

Fotografia Actividad:



ANEXO 15

Fecha:	10/Junio/2022
Actividad:	ACTIVIDAD GRUPO
Desarrollo Actividad:	
REALIZAMOS VARIAS ACTIVIDADES GRUPALES	
Fotografía Actividad:	

ANEXO 16

Fecha:	09/Junio/2022
Actividad:	REALIZAR DISTINTAS TECNICAS GRAFOPLASTICAS
Desarrollo Actividad:	
<ul style="list-style-type: none"> • Invito a la niña o niño a sentarse junto a sus compañeros para comenzar con la actividad del día y cantamos juntos la canción " vamos a mover el cuerpo ". • Motivo a la niña o niño a realizar en un apolote distintas técnicas grafo plasticas a su imaginación 	
Fotografía Actividad:	



ANEXO 17

Fecha: 08/Junio/2022

Actividad: PEGAR PAPEL TROZADO EN LA IMAGEN

Desarrollo Actividad:

- Invito a la niña o niño a sentarse junto a sus compañeros para comenzar con la actividad del día y cantamos juntos la canción “ sol solecito “.
- Motivo a la niña o niño a pegar papel trozado en la figura

Fotografia Actividad:



ANEXO 18

Fecha:	07/Junio/2022
Actividad:	PLASMO MI HUELLA
Desarrollo Actividad:	
<ul style="list-style-type: none"> • Invito a la niña o niño a sentarse junto a sus compañeros para comenzar con la actividad del día y cantamos juntos la canción “ saco una manito “. • Aliento a la niña o niño a pegar su huella sobre el dibujo 	
Fotografía Actividad:	

ANEXO 19	
Fecha:	06/Junio/2022
Actividad:	EXPLORAR DISTINTAS TECNICAS GRAFOPLASTICAS
Desarrollo Actividad:	
<ul style="list-style-type: none"> • Invito a la niña o niño a sentarse junto a sus compañeros para comenzar con la actividad del día y cantamos juntos la canción “ si tu tienes muchas ganas de apludir “. • Motivo a la niña o niño a colorear la imagen que se muestra 	
Fotografía Actividad:	

ANEXO 20	
Fecha:	03/Junio/2022
Actividad:	JUEGO DE INTEGRACION
Desarrollo Actividad:	
SE REALIZO JUEGOS Y ACTIVIDADES GRUPALES CON LOS NIÑOS , INTEGRAMOS A LOS NIÑOS POR EDAD	
Fotografía Actividad:	

ANEXO 21

Fecha: 02/Junio/2022

Actividad: IDENTIFICAR SONIDOS

Desarrollo Actividad:

Invito a la niña o niño a sentarse cómodo para juntos cantar la canción **yo tengo un cuerpo y lo voy a mover** “

Motivo a la niña o niño a manipular varios elementos de la naturaleza y reconocer su textura

Fotografía Actividad:

ANEXO 22

Fecha: 01/Junio/2022

Actividad: DESCRIMINA SONIDOS ONOMATOPEYICOS

Desarrollo Actividad:

- Invito a la niña o niño a sentarse cómodo para dar inicio a la actividad del día y juntos cantamos la canción “ **la canción de las emociones** “
- Hablamos acerca de la actividad a realizar
- Aliento a los niños a colorear la imagen que identifiquen su respectivo sonido

Fotografía Actividad: