

INFORME MENSUAL DE ACTIVIDADES MES DE MAYO

INF-M-000082

Período: 02 de Mayo - 31 de Mayo del 2022	Fecha de Presentación: 31 de Mayo del 2022
Responsable: ROSA MARIA ASENCIO QUIMI - CDI ABRAZANDO SUEÑOS	
Unidad: Nivel Operativo	
Cargo: CDI ABRAZANDO SUEÑOS	

1. Antecedentes:

El Art. 44 Establece que el Estado, la sociedad y la familia promoverán el desarrollo integral de las niñas, niños y adolescentes. Art. 45 Establece que las niñas, niños y adolescentes tienen derecho a la integridad física y psíquica; identidad, nombre y ciudadanía; a la salud integral y nutrición; a la educación y cultura, al deporte y recreación; a la seguridad social

2. Objetivos:

Se sustenta en la protección integral desde la gestación hasta los tres años de edad que comprende: atención y cuidado diario a niñas - niños de 1 a tres años de edad; consejería para familias con niños y niñas.

3. Actividades desarrolladas:

Fecha	Carga Horaria	Fotografía / Detalle	Anexo
31/Mayo/2022	8 Horas		Anexo 1
Actividad	Motivo a mi niño o niña a percibir diferentes texturas		
Objetivos	Los recorridos sensoriales de elementos con diferentes texturas y materiales permitirán al niño desarrollar su sentido táctil al tomar conciencia de todo su cuerpo. Así que realmente podemos invitar al niño a comenzar su descubrimiento con sus pies, luego con sus manos y otras partes de su cuerpo después		
Metas / Alcances			
30/Mayo/2022	8 Horas		Anexo 2
Actividad	Incentivo a mi niño o niña a tocar, probar frutas		
Objetivos	La textura de los alimentos se define como las propiedades de un alimento que se detectan al tacto en la boca y con las manos. Usamos muchas palabras para describir la textura de los alimentos—los alimentos pueden ser suaves o duros, blandos o crujientes, lisos o grumosos		
Metas / Alcances			
27/Mayo/2022	8 Horas		Anexo 3
Actividad	consejería lactancia materna		

Objetivos	La lactancia materna exclusiva y durante dos años o más, proporcionan nutrientes de alta calidad y una adecuada energía, y puede ayudar a prevenir el hambre, la desnutrición y la obesidad. La lactancia materna también significa seguridad alimentaria y mejora de la nutrición en la niñez y posterior edad adulta				
Metas / Alcances					
Fecha	26/Mayo/2022	Carga Horaria	8 Horas	Fotografía / Detalle	Anexo 4
Actividad	me divierto pintando con las dos manos desarrollando la motricidad fina				
Objetivos	La dactilopintura o pintura de dedos es una actividad infantil que favorece la psicomotricidad. Los más pequeños aprenderán a desarrollar el tacto y la creatividad a la vez que se divierten. Además, es una forma que tienen los niños de expresar su personalidad				
Metas / Alcances					
Fecha	25/Mayo/2022	Carga Horaria	8 Horas	Fotografía / Detalle	Anexo 5
Actividad	Motivo a mi niña o niño ensartar desarrollando la motricidad fina				
Objetivos	El trabajo de la motricidad fina que debe desarrollar la niña y el niño mediante estrategias didácticas es muy importante, ya que nos ayuda a estimular la coordinación viso-manual. Con una serie de estrategias didácticas ayudamos a los niños y niñas a perfeccionar los movimientos finos de la mano, fortaleciendo el agarre de pinza y centrándonos sobre todo en la coordinación del ojo y de la mano, ya que la motricidad fina se basa en movimientos precisos y coordinados de las manos cuyo objetivo final es la precisión en la escritura.				
Metas / Alcances					
Fecha	24/Mayo/2022	Carga Horaria	8 Horas	Fotografía / Detalle	Anexo 6
Actividad	me divierto realizando el garabato libre, descontrolado				
Objetivos	El garabateo es uno de los primeros medios de expresión después del llanto y un elemento fundamental para comprender o analizar la evolución psicológica y fisiológica de los niños. El primer trazo que hace un niño en una hoja de papel es un paso fundamental en su desarrollo.				
Metas / Alcances					
Fecha	23/Mayo/2022	Carga Horaria	0 Horas	Fotografía / Detalle	Anexo 7
Actividad	FERIADO				
Objetivos	FERIADO				
Metas / Alcances					
Fecha	20/Mayo/2022	Carga Horaria	8 Horas	Fotografía / Detalle	Anexo 8
Actividad	consejería " lactancia materna"				

Objetivos	La lactancia materna exclusiva reduce la mortalidad del lactante por enfermedades frecuentes en la infancia, tales como la diarrea o la neumonía, y ayuda a una recuperación más rápida de las enfermedades				
Metas / Alcances					
Fecha	19/Mayo/2022	Carga Horaria	8 Horas	Fotografía / Detalle	Anexo 9
Actividad	incentivo a mi niña o niño a armar los				
Objetivos	Agudizan la inteligencia espacial y la visual, necesarias para el proceso de montaje y creación del propio juego. Fomentan el aprendizaje de conceptos geométricos y matemáticos básicos. Refuerzan la autoestima de los niños y niñas ya que de forma sencilla son capaces de visualizar y crear nuevas estructuras				
Metas / Alcances					
Fecha	18/Mayo/2022	Carga Horaria	0 Horas	Fotografía / Detalle	Anexo 10
Actividad	me divierto reconociendo las partes de mi cuerpo				
Objetivos	Los niños y niñas deben conocer su cuerpo y valorar la importancia de cuidarlo y mantenerlo sano, identificar y reconocer los diferentes sistemas y su funcionamiento a través del conocimiento y aplicación de los contenidos básicos del grado que afiancen la lectura, escritura, pensamiento lógico matemático en la escuela				
Metas / Alcances					
Fecha	17/Mayo/2022	Carga Horaria	0 Horas	Fotografía / Detalle	Anexo 11
Actividad	le narro el cuento al niño o niña del ratón				
Objetivos	La imaginación es uno de los factores más importantes en el desarrollo de los niños. Los cuentos ayudan a desplegar esta imaginación y a fomentar el desarrollo de distintas capacidades para visualizar personajes, lugares y circunstancias a partir de los relatos que escucha diariamente.				
Metas / Alcances					
Fecha	16/Mayo/2022	Carga Horaria	8 Horas	Fotografía / Detalle	Anexo 12
Actividad	me divierto explorando y manipulando juguetes				
Objetivos	Establece relaciones de juegos con juguetes preferidos por el niño o niña. Los juguetes son un vehículo para desarrollar habilidades como la atención, la abstracción, la memoria, la representación, la simbolización o la resolución de problemas. Por eso, en todas las culturas y en todos los tiempos, durante la niñez se juega con ellos				
Metas / Alcances					
Fecha	13/Mayo/2022	Carga Horaria	8 Horas	Fotografía / Detalle	Anexo 13

Actividad	incentivo a mi niña o niño al garabato libre				
Objetivos	El garabateo es uno de los primeros medios de expresión después del llanto y un elemento fundamental para comprender o analizar la evolución psicológica y fisiológica de los niños. El primer trazo que hace un niño en una hoja de papel es un paso fundamental en su desarrollo.				
Metas / Alcances					
Fecha	12/Mayo/2022	Carga Horaria	8 Horas	Fotografía / Detalle	Anexo 14
Actividad	Plasmo mis manitos motricidad fina				
Objetivos	Estimula la creatividad y el pensamiento abstracto Un estudio realizado por investigadores del Dartmouth College en Hanover, Estados Unidos, ha demostrado que la pintura puede estimular la creatividad infantil, la percepción visual, el pensamiento abstracto y la capacidad ejecutora en los niños.				
Metas / Alcances					
Fecha	11/Mayo/2022	Carga Horaria	8 Horas	Fotografía / Detalle	Anexo 15
Actividad	incentivo a mi niña o niño alcanzar el juguete				
Objetivos	Es a través del juego como los niños pequeños aprenden sobre el mundo en el que viven. El objetivo de un buen juguete debe ser abrirles las puertas a ese conocimiento y dejar un espacio para que desarrollen la imaginación y la creatividad, sin limitarlos.				
Metas / Alcances					
Fecha	10/Mayo/2022	Carga Horaria	8 Horas	Fotografía / Detalle	Anexo 16
Actividad	Con ayuda de mama aprendo a caminar				
Objetivos	Caminar mejora la capacidad física del niño mejorando su resistencia, agilidad, fortaleciendo sus músculos y cuidando su salud cardiovascular y mejorando también la capacidad pulmonar por eso es necesario que las madres de familia incentiven con apoyo a sus niños para que ellos no tengan miedo a caminar				
Metas / Alcances					
Fecha	09/Mayo/2022	Carga Horaria	8 Horas	Fotografía / Detalle	Anexo 17
Actividad	estímulo a mi niño o niña fortaleciendo sus huesos				
Objetivos	La estimulación temprana busca estimular al niño de manera oportuna, el objetivo no es desarrollar niños precoces, ni adelantarlos en su desarrollo natural, sino ofrecerle una gama de experiencias que le permitirán formar las bases para la adquisición de futuros aprendizajes.				
Metas / Alcances					
Fecha	06/Mayo/2022	Carga Horaria	8 Horas	Fotografía / Detalle	Anexo 18

Actividad	me siento feliz alimentándome "lactancia materna"				
Objetivos	La lactancia materna exclusiva y durante dos años o más, proporcionan nutrientes de alta calidad y una adecuada energía, y puede ayudar a prevenir el hambre, la desnutrición y la obesidad. La lactancia materna también significa seguridad alimentaria y mejora de la nutrición en la niñez y posterior edad adulta				
Metas / Alcances					
Fecha	05/Mayo/2022	Carga Horaria	8 Horas	Fotografía / Detalle	Anexo 19
Actividad	vacaciones				
Objetivos	vacaciones				
Metas / Alcances					
Fecha	05/Mayo/2022	Carga Horaria	8 Horas	Fotografía / Detalle	Anexo 20
Actividad	Me divierto golpeando un tarro desarrollando la motricidad fina				
Objetivos	Desarrollar su ritmo, coordinación, concentración y su inteligencia musical. Además, golpear objetos ayuda al fortalecimiento del sistema inmunitario natural del organismo, impulsa la risa y alivia el estrés en los niños la motricidad fina y cognitiva.				
Metas / Alcances					
Fecha	04/Mayo/2022	Carga Horaria	8 Horas	Fotografía / Detalle	Anexo 21
Actividad	me divierto golpeando un tambor				
Objetivos	el objetivo que cumple en los niños al golpear un tambor es desarrollar su ritmo, coordinación, concentración y su inteligencia musical. Además, tocar el tambor ayuda al fortalecimiento del sistema inmunitario natural del organismo, impulsa la risa y alivia el estrés				
Metas / Alcances					
Fecha	03/Mayo/2022	Carga Horaria	8 Horas	Fotografía / Detalle	Anexo 22
Actividad	Me divierto golpeando un carton con las dos manos				
Objetivos	Es desarrollar las habilidades motoras finas para coordinar y controlar los pequeños músculos de las manos para realizar movimientos precisos. el desarrollo de las habilidades motoras finas de los niños es importante porque son la base para el desarrollo de muchas habilidades importante para el futuro de los niños.				
Metas / Alcances					
Fecha	02/Mayo/2022	Carga Horaria	0 Horas	Fotografía / Detalle	Anexo 23
Actividad	FERIADO				
Objetivos	FERIADO				

Metas / Alcances	
-------------------------	--

4. Observaciones:

Durante este mes se realizo muy bien las actividades en conjunto con las madres de familia y los niños . Tambien hubo complicaciones por la falta de agua, luz, e internet ya que son necesarios para nosotras las educadoras que tenemos que realizar asistencias y recibir clases y asearnos todos los dias.

Las actividades detalladas, suman un total de **152** horas laboradas durante el presente mes, con lo cual he dado cumplimiento a las disposiciones del Reglamento de Jornada Laboral.

Particular que pongo en su conocimiento para los fines de ley.

ROSA MARIA ASENCIO QUIMI
CDI ABRAZANDO SUEÑOS

INFORME MENSUAL DE ACTIVIDADES MES DE MAYO

+ 015-00000004

Período: 02 de Mayo - 31 de Mayo del 2022	Fecha de Presentación: 31 de Mayo del 2022
Responsable: ROSA MARIA ASECIO QUIMI - CDI ABRAZANDO SUEÑOS	
Cargo: CDI ABRAZANDO SUEÑOS	Unidad: Nivel Operativo

ANEXO 1

Fecha:	31/Mayo/2022
Actividad:	Motivo a mi niño o niña a percibir diferentes texturas
Desarrollo Actividad:	

Inicio y exploración:

*Saludo y Bienvenida a los niños, con la canción "hola como estas",

*Miramos quién faltó el día de hoy y conversamos sobre la actividad de hoy y muestro los materiales para que lo exploren y lo manipulen.

Demostración y desarrollo:

* motivo a mi niñas o niños a entonar la canción (que tienes en la mano)

*Invito a los niños a sentarse en el área de aprendizaje.

* ubico los materiales que vamos a utilizar como talco perfume jabón y crema luego los motivo a oler cada de los objetos mostrados les indico el nombre de cada objeto observo sus gestos para lograr identificar el agrado y desagrado que objeto.

Cierre y evaluación de conocimientos adquiridos:

Realizamos diferentes preguntas como:

¿les gusto la actividad?

Invitar a los niños a cantar la canción recoger y guardar, para motivar el orden y aseo del área y aplaudimos a todos por el buen trabajo realizado.

Usuarios atendidos

Ávila Morales Eliezer Azael

Evangelista Solórzano Gael Adriel

Evangelista Tirsio Kiara Leonela

Flores Ponguillo Aytanna Jannelle

Ponguillo Alejandro Patricio Gadiel

Ponguillo Flores Josabeth Maire

Ponguillo Solórzano Danna Magellen

Fotografía Actividad:



ANEXO 2

Fecha: 30/Mayo/2022

Actividad: Incentivo a mi niño o niña a tocar, probar frutas

Desarrollo Actividad:

Inicio y exploración:

- Saludamos con la canción "Buenos días", conversamos sobre cómo está el día y quién faltó hoy.
- muestro los materiales que van a utilizar y permitir que lo manipulen y exploren.

Demostración y desarrollo:

*invito a los niños a ubicarse en el ambiente de aprendizaje y entonar la canción "saco la manito".

* nos ubicamos en el área de aprendizaje con mesas y sillas.

* le muestro a los niños y niñas frutas como la mandarina y el guineo.

*le ubico en un plato descartables las frutas para que las observen y les indico el nombre de la fruta que le voy a mostrar.

* Luego incentivo a los niños y niñas a tocar probar y oler las frutas para que ellos exploren los sentidos como el olfato, el gusto, el tacto.

Cierre y evaluación de conocimientos adquiridos:

*¿incentivo al niño o niña a entonarla canción del relojito?

*¿les brindo un fuerte aplauso por la actividad realizada

Usuarios atendidos

Ávila Morales Eliezer Azael

Evangelista Solórzano Gael Adriel


Evangelista Tirsio Kiara Leonela

Ponguillo Alejandro Patricio Gadiel

Ponguillo Flores Josabeth Maire

Ponguillo Solórzano Danna Magellen

Fotografía Actividad:



ANEXO 3

Fecha: 27/Mayo/2022	
Actividad:	consejería lactancia materna
Desarrollo Actividad:	

Saludo con la cancion buenos dias.

Iniciamos la actividad en conjunto con las madres de familia.

La **lactancia materna** exclusiva **y** durante dos años o más, proporcionan nutrientes de alta calidad **y** una adecuada energía, **y** puede ayudar a prevenir el hambre, la desnutrición **y** la obesidad. La **lactancia materna** también significa seguridad alimentaria **y** mejora de la nutrición en la niñez **y** posterior edad adulta-

Usuarios atendidos

Ávila Morales Eliezer Azael

Evangelista Solórzano Gael Adriel

Evangelista Tirsio Kiara Leonela


Flores Ponguillo Aytanna Jannelle

Ponguillo Alejandro Patricio Gadiel

Ponguillo Flores Josabeth Maire

Ponguillo Solórzano Danna Magellen

Fotografia Actividad:



ANEXO 4

Fecha: 26/Mayo/2022

Actividad: me divierto pintando con las dos manos desarrollando la motricidad fina

Desarrollo Actividad:

Inicio y exploración:

- Saludamos con la canción” Buenos amiguitos cómo están”, conversamos sobre cómo está el día y quién faltó hoy.
- muestro los materiales que van a utilizar y permitir que lo manipulen y exploren.

Demostración y desarrollo:

*invito a los niños a sentarse en el ambiente de aprendizaje y cantamos la canción “juguemos en el campo “

* ubicamos un papelote con imagen sobre la mesa y tempera.

* explico la actividad que se va a realizar donde con sus dedos van a pintar en el papelote donde van a desarrollar su motricidad fina.

***nivel de ayuda intenta** pinta con sus dedos

***nivel de dificultad** pinta con los dedos de las dos manos

Cierre y evaluación de conocimientos adquiridos:

*¿cierro la actividad con la canción del relojito?

Usuarios atendidos

Evangelista Solórzano Gael Adriel

Evangelista Tirsio Kiara Leonela

Flores Ponguillo Aytanna Jannelle

Ponguillo Alejandro Patricio Gadiel

Ponguillo Flores Josabeth Maire

Ponguillo Solórzano Danna Magellen

Fotografía Actividad:



ANEXO 5

Fecha: 25/Mayo/2022

Actividad: Motivo a mi niña o niño ensartar desarrollando la motricidad fina

Desarrollo Actividad:

Inicio y exploración:

*Saludo y Bienvenida a los niños, con la canción "hola como estas",

*Miramos quién faltó el día de hoy y conversamos sobre la actividad de hoy y muestro los materiales para que lo exploren y lo manipulen.

Demostración y desarrollo:

* motivo a mi niñas o niños a entonar la canción (que tienes en la mano)

*Invito a los niños a sentarse en el área de aprendizaje.

* ubico un recipiente con diferentes orificios y sorbetes

* explico y realizo la actividad para que los niños y niñas observen.

Invito a los niños a realizarlas donde ellos van a insertar por los orificios del recipiente el sorbete

Nivel de ayuda: inserta desde un sorbete con ayuda con una sola mano

Nivel de dificultad: inserta sorbetes con las dos manos

Cierre y evaluación de conocimientos adquiridos:

Realizamos diferentes preguntas como:

¿les gusto la actividad?

Invitar a los niños a cantar la canción recoger y guardar, para motivar el orden y aseo del área y aplaudimos a todos por el buen trabajo realizado.

Usuarios atendidos

Evangelista Solórzano Gael Adriel

Evangelista Tirsio Kiara Leonela


Flores Ponguillo Aytanna Jannelle

Ponguillo Alejandro Patricio Gadiel

Ponguillo Flores Josabeth Maire

Ponguillo Solórzano Danna Magellen

Fotografía Actividad:



ANEXO 6

Fecha:	24/Mayo/2022	
Actividad:	me divierto realizando el garabato libre, descontrolado	
Desarrollo Actividad:		

Inicio y exploración:

- Saludamos con la canción “Buenos días”, conversamos sobre cómo está el día y quién faltó hoy.
- muestro los materiales que van a utilizar y permitir que lo manipulen y exploren.

Demostración y desarrollo:

*invito a los niños a ubicarse en el ambiente de aprendizaje y entonar la canción “saco la manito”.

* nos ubicamos en el área de aprendizaje en silla formando un semicírculo.

* le muestro a los niños la actividad que vamos a realizar ubico en el piso un papelote.

* le doy un crayón a los niños y niñas para que comience a realizar el garabateo controlado.

***nivel de ayuda** realizan garabateo controlado con una mano.

***nivel de dificultad** realiza garabateo controlado con las dos manos.

Cierre y evaluación de conocimientos adquiridos:

*¿incentivo al niño o niña a guardar los materiales?

*¿cierro con la canción de a guardar ?

Usuarios atendidos

Ávila Morales Eliezer Azael

Evangelista Solórzano Gael Adriel

Evangelista Tirsio Kiara Leonela

Flores Ponguillo Aytanna Jannelle

Ponguillo Flores Josabeth Maire

Ponguillo Solórzano Danna Magellen

Fotografía Actividad:



ANEXO 7

Fecha:	23/Mayo/2022
Actividad:	FERIADO
Desarrollo Actividad:	
FERIADO	
Fotografía Actividad:	

ANEXO 8

Fecha:	20/Mayo/2022
Actividad:	consejería " lactancia materna"
Desarrollo Actividad:	

Taller sobre la lactancia maternarna.

La **lactancia materna** exclusiva reduce la mortalidad del **lactante por** enfermedades frecuentes en la infancia, tales como la diarrea o la neumonía, y ayuda a una recuperación más rápida **de** las enfermedades

¿COMO SE PUEDE PROMUEVE LA LACTANCIA MATERNA?

1. Disponer de una política por escrito relativa a la **lactancia** natural.
2. Capacitar a todo el personal de salud.
3. Informar a todas las embarazadas de los beneficios que ofrece la **lactancia** natural.
4. Ayudar a las madres a iniciar la **lactancia** durante la media hora siguiente al parto

Usuarios atendidos

Ávila Morales Eliezer Azael

Evangelista Solórzano Gael Adriel

Evangelista Tirsio Kiara Leonela

Flores Ponguillo Aytanna Jannelle

Ponguillo Alejandro Patricio Gadiel

Ponguillo Flores Josabeth Maire

Ponguillo Solórzano Danna Magellen

Fotografía Actividad:



ANEXO 9

Fecha: 19/Mayo/2022

Actividad: incentivo a mi niña o niño a armar los

Desarrollo Actividad:

Inicio y exploración:

*Iniciamos con el saludo de bienvenida entonado la canción de los buenos días y conversamos sobre el día como está con sol o nublado, pregunto si alguien faltó este día.

*Le muestro los materiales para que lo exploren y manipulen

Demostración y desarrollo:

*En el área de aprendizaje entonamos la canción wisi wisi araña.

*nos ubicamos en el área de aprendizaje y les muestro cubos del cuerpo humano

* explico la actividad por ejecutar con los niños y niñas

* incentivo a mi niña o niño a armar los cubos uno sobre el otro formando la imagen del cuerpo humano.

Nivel de ayuda: realiza la actividad con las dos manos sin dificultarse.

Nivel de complejidad: realiza la actividad solo con una mano.

Cierre y evaluación de conocimientos adquiridos:

*pregunto qué actividad realizamos

*les recalco como se llama la imagen que tiene plasmada en los cubos

Usuarios atendidos

Ávila Morales Eliezer Azael

Evangelista Solórzano Gael Adriel

Evangelista Tirsio Kiara Leonela

Flores Ponguillo Aytanna Jannelle

Ponguillo Alejandro Patricio Gadiel

Ponguillo Flores Josabeth Maire

Ponguillo Solórzano Danna Magellen

Fotografía Actividad:



ANEXO 10

Fecha: 18/Mayo/2022

Actividad: me divierto reconociendo las partes de mi cuerpo

Desarrollo Actividad:

Inicio y exploración:

- Saludamos con la canción” Buenos amiguitos cómo están”, conversamos sobre cómo está el día y quién faltó hoy.
- muestro los materiales que van a utilizar y permitir que lo manipulen y exploren.

Demostración y desarrollo:

*invito a los niños a sentarse en el ambiente de aprendizaje y cantamos la canción “juguemos en el campo “

* ubicamos títeres de mano y jugamos a simón dice

* explico la actividad consiste que a través del títere y el juego de simón los niños van a identificar las partes de su cuerpo.

***nivel de ayuda intenta** identifica las partes del cuerpo.

***nivel de dificultad** reconoces las partes de su cuerpo.

Cierre y evaluación de conocimientos adquiridos:

*¿incentivo a los niños y niñas a tocarse las partes del cuerpo que indica?

Usuarios atendidos

Ávila Morales Eliezer Azael

Evangelista Solórzano Gael Adriel

Evangelista Tirsio Kiara Leonela

Flores Ponguillo Aytanna Jannelle

Ponguillo Alejandro Patricio Gadiel

Ponguillo Flores Josabeth Maire

Ponguillo Solórzano Danna Magellen

Fotografía Actividad:



ANEXO 11

Fecha:	17/Mayo/2022
Actividad:	le narro el cuento al niño o niña del ratón
Desarrollo Actividad:	

•Saludamos con la canción “Buenos días”, conversamos sobre cómo está el día y quién faltó hoy.

Demostración y desarrollo:

* invito a mí niño y niña a sentarse en el piso formando un semicírculo.

* le relato el cuento de titulado “la señora luna”

* incentivar a escuchar el cuento con mucha atención luego realizo un breve resumen del cuento.

Cierre y evaluación del conocimiento adquirido:

Realizar diferentes preguntas a los niños y niñas, tales como:

¿Cómo se llama el cuento?

¿Qué hizo la señora luna?

Le brindamos un fuerte aplauso por su participación.

Usuarios atendidos

Ávila Morales Eliezer Azael

Evangelista Solórzano Gael Adriel

Evangelista Tirsio Kiara Leonela

Flores Ponguillo Aytanna Jannelle

Ponguillo Alejandro Patricio Gadiel

Ponguillo Flores Josabeth Maire

Ponguillo Solórzano Danna Magellen

Fotografía Actividad:



ANEXO 12

Fecha: 16/Mayo/2022	
Actividad: me divierto explorando y manipulando juguetes	
Desarrollo Actividad:	

Saludamos con la canción buenos días.

muestro los materiales que vamos a utilizar y permitir que lo manipulen y exploren.

invito a los niños o niñas a ubicarse en el ambiente de aprendizaje y entonar la canción saco una manito.

le muestro a mi niña o niño juguetes llamativos, ellos van a tocar y explorar los juguetes.

Cerramos la actividad con aplausos y felicitaciones a los niños y niñas y asu ves cantando una canción de despedida de relojito.

Usuarios atendidos

Ávila Morales Eliezer Azael

Evangelista Solórzano Gael Adriel

Evangelista Tirsio Kiara Leonela

Flores Ponguillo Aytanna Jannelle

Ponguillo Alejandro Patricio Gadiel


Ponguillo Flores Josabeth Maire

Ponguillo Solórzano Danna Magellen

Solórzano Lindao Melissa Stefany

Solórzano Marcial Melanie Jessenia

Fotografía Actividad:



ANEXO 13

Fecha: 13/Mayo/2022	
Actividad: incentivo a mi niña o niño al garabato libre	
Desarrollo Actividad:	

Saludamos con la canción buenos días.

Para esta actividad necesitamos los siguientes materiales, crayones, hojas A4.

Colocamos al niño o niña en una silla o en la mesa un lugar limpio y plano para que pueda realizar la actividad sin problemas damos al niño o niña el crayon para que realizen la actividad del garabato libre.

Cerramos la actividad con aplausos y felicitaciones a los niños y niñas y asu ves cantando una canción de despedida de relojito.

Usuarios atendidos

Ávila Morales Eliezer Azael

Evangelista Solórzano Gael Adriel

Evangelista Tirsio Kiara Leonela

Flores Ponguillo Aytanna Jannelle

Ponguillo Alejandro Patricio Gadiel

Ponguillo Flores Josabeth Maire

Ponguillo Solórzano Danna Magellen

Solórzano Lindao Melissa Stefany

Solórzano Marcial Melanie Jessenia

Fotografía Actividad:



ANEXO 14

ANEXO 14	
Fecha:	12/Mayo/2022
Actividad:	Plasmo mis manitos motricidad fina
Desarrollo Actividad:	

Saludamos con la canción buenos días.

Para esta actividad necesitamos los siguientes materiales,acuarelas, hojas A4 y las manitos de los niños.

Sentamos a los niños y niñas,incentivamos con la cancion "saco una manito" para realizar la actividad primero colocamos pintura en toda la mano luego le decimos al niño que estire sus dedos luego plasmamos en una hoja y asi terminamos nuestra actividad

Cerramos la actividad con aplausos y felicitaciones a los niños y niñas y a su vez cantando una canción de despedida de relojito.

Usuarios atendidos

Ávila Morales Eliezer Azael

Evangelista Solórzano Gael Adriel

Evangelista Tirsio Kiara Leonela

Flores Ponguillo Aytanna Jannelle

Ponguillo Alejandro Patricio Gadiel

Ponguillo Flores Josabeth Maire

Ponguillo Solórzano Danna Magellen

Solórzano Lindao Melissa Stefany

Solórzano Marcial Melanie Jessenia

Fotografia Actividad:



ANEXO 15

Fecha: 11/Mayo/2022	
Actividad: incentivo a mi niña o niño alcanzar el juguete	
Desarrollo Actividad:	

Saludamos con la canción buenos días.

Para esta actividad necesitamos los siguientes materiales, juguetes, colchonetas.

Acostamos al niño o niña boca abajo poniendo frente a el o ella juguetes llamativos para que alcance.

Cantando la canción pimpon es un muñeco.

Cerramos la actividad con aplausos y felicitaciones a los niños y niñas y así ves cantando una canción de despedida de relojito.

Usuarios atendidos

Ávila Morales Eliezer Azael

Evangelista Solórzano Gael Adriel

Evangelista Tirsio Kiara Leonela

Flores Ponguillo Aytanna Jannelle

Ponguillo Alejandro Patricio Gadiel


Ponguillo Flores Josabeth Maire

Ponguillo Solórzano Danna Magellen

Solórzano Lindao Melissa Stefany

Solórzano Marcial Melanie Jessenia

Fotografía Actividad:



ANEXO 16

Fecha: 10/Mayo/2022	
Actividad:	Con ayuda de mama aprendo a caminar
Desarrollo Actividad:	

Saludamos con la canción buenos días.

Para esta actividad necesitamos el apoyo a las madres de familia ya que son ellas las personas principales del hogar para que los niños y niñas aprendan a caminar.

Cerramos la actividad con aplausos y felicitaciones a los niños y niñas y así ves cantando una canción de despedida de relojito.

Usuarios atendidos

Ávila Morales Eliezer Azael

Evangelista Solórzano Gael Adriel

Evangelista Tirsio Kiara Leonela

Flores Ponguillo Aytanna Jannelle

Ponguillo Alejandro Patricio Gadiel

Ponguillo Flores Josabeth Maire

Ponguillo Solórzano Danna Magellen

Solórzano Lindao Melissa Stefany

Solórzano Marcial Melanie Jessenia

Fotografía Actividad:



ANEXO 17

Fecha: 09/Mayo/2022

Actividad: estímulo a mi niño o niña fortaleciendo sus huesos

Desarrollo Actividad:

Saludamos con la canción buenos días.

Para esta actividad necesitamos los siguientes materiales, colcon o colchonetas, alfombras

Cantando incentivamos al niño o niña cantando la canción "los pollitos dicen"

Cerramos la actividad con aplausos y felicitaciones a los niños y niñas y así ves cantando una canción de despedida de relojito.

Usuarios atendidos

Ávila Morales Eliezer Azael

Evangelista Solórzano Gael Adriel

Evangelista Tirsio Kiara Leonela

Flores Ponguillo Aytanna Jannelle

Ponguillo Alejandro Patricio Gadiel

Ponguillo Flores Josabeth Maire

Ponguillo Solórzano Danna Magellen

Solórzano Lindao Melissa Stefany

Solórzano Marcial Melanie Jessenia

Fotografía Actividad:



ANEXO 18

Fecha: 06/Mayo/2022

Actividad: me siento feliz alimentándome "lactancia materna"

Desarrollo Actividad:

Saludamos con la canción buenos días.

Para esta actividad necesitamos el amor de una madre dando delactar a su niño o niña y c su ves conversando y arrullando a su niño o niña.

Cerramos la actividad con aplausos y felicitaciones a los niños, niñas y a las madres de familia cantando una canción de despedida de relojito.

Usuarios atendidos

Ávila Morales Eliezer Azael

Evangelista Solórzano Gael Adriel

Evangelista Tirsio Kiara Leonela

Flores Ponguillo Aytanna Jannelle

Ponguillo Alejandro Patricio Gadiel


Ponguillo Flores Josabeth Maire

Ponguillo Solórzano Danna Magellen

Solórzano Lindao Melissa Stefany

Solórzano Marcial Melanie Jessenia

Fotografia Actividad:



ANEXO 19

Fecha: 05/Mayo/2022

Actividad: vacaciones

Desarrollo Actividad:

vacaciones

Fotografia Actividad:

ANEXO 20

Fecha: 05/Mayo/2022

Actividad: Me divierto golpeando un tarro desarrollando la motricidad fina

Desarrollo Actividad:

Saludamos con la canción buenos días.

Para esta actividad necesitamos los siguientes materiales, tarro, tarrina, etc. Cantando la canción los pollitos dicen.

Cantando incentivamos al niño o niña a golpear el tarro.

Cerramos la actividad con aplausos y felicitaciones a los niños y niñas y así ves cantando una canción de despedida de relojito.

Usuarios atendidos

Ávila Morales Eliezer Azael

Evangelista Solórzano Gael Adriel

Evangelista Tirsio Kiara Leonela

Flores Ponguillo Aytanna Jannelle

Ponguillo Alejandro Patricio Gadiel

Ponguillo Flores Josabeth Maire

Ponguillo Solórzano Danna Magellen

Solórzano Lindao Melissa Stefany

Solórzano Marcial Melanie Jessenia

Fotografia Actividad:



ANEXO 21

Fecha:	04/Mayo/2022
Actividad:	me divierto golpeando un tambor
Desarrollo Actividad:	

Saludo con la cancion buenos dias.

Sentamos al niño o niña en un lugar plano y sobre todo limpio.

Los materiales que utilizaremos para la actividad es un tambor o tambien podemos reciclar utilizaremos, papel brillante, goma, adornos y lana para el cordón.

Iniciamos con la cancion wisi wisi araña, animando a los niños para puedan tocar el tambor mientras cantamos.

Cerramos la actividad con la cancion relojito.

Aplaudimos bien fuerte y felicitamos al niño o niña por la actividad realizada.

Usuarios atendidos.

Flores Ponguillo Aytanna Jannelle

Evangelista Tirsio Kiara Leonela

Solorzano Lindao Melissa Stefany

Evangelista Solorzano Gael Adriel

Ponguillo Solorzano Danna Magellen

Ponguillo Alejandro Patricio Gadiel

Avila Morales Eliezer Azael

Solorzano Marcial Melanie Jessenia

Ponguillo Flores Josabth Maire

Fotografia Actividad:



ANEXO 22

Fecha: 03/Mayo/2022	
Actividad:	Me divierto golpeando un carton con las dos manos
Desarrollo Actividad:	

Saludamos con la canción buenos días.

Muestro los materiales que vamos a utilizar: cartón

Invito a los niños y niñas a golpear el cartón cantando una canción "los pollitos dicen"

Brindamos un fuerte aplauso a los niños y niñas por su participación.

USUARIOS ATENDIDOS

Eliezer Azael Avila Morales

Gael Adriel Evangelista Solorzano

Kiara Leonela Evangelista Tirsio

Aytanna Jannelle Flores Ponguillo

Patricio Gadiel Ponguillo Alejandro

Josabeth Maire Ponguillo Flores

Danna Magellen Ponguillo Solorzano

Melissa Stefany Solorzano Lindao

Melanie Jessenia Solorzano Marcial

Fotografía Actividad:



ANEXO 23

Fecha:	02/Mayo/2022
Actividad:	FERIADO
Desarrollo Actividad:	
	FERIADO
Fotografía Actividad:	