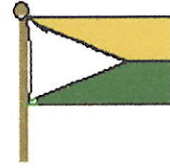




GOBIERNO AUTÓNOMO DESCENTRALIZADO
PARROQUIAL RURAL
JUAN GÓMEZ RENDÓN (PROGRESO)
RUC N° 0968564660001
PROGRESO * GUAYAS * ECUADOR



Juan Gómez Rendón Progreso, jueves 02 de marzo del 2023.

CONVOCATORIA 005-2023

Se convoca a todos los miembros del Gobierno Autónomo Descentralizado Parroquial y ciudadanía en general, a la sesión Ordinaria conforme lo establece el Código Orgánico de Organización Territorial Autonomía y Descentralización en su Art. 70 literal (c), para el lunes de 06 de marzo del 2023 a las 10h00, en las instalaciones de la Casa del Gobierno Parroquial, para tratar el siguiente orden del día, previa la constatación del quórum:

ORDEN DEL DÍA:

1. LECTURA Y APROBACIÓN DEL ORDEN DEL DÍA
2. LECTURA Y APROBACIÓN DEL ACTA ANTERIOR DEL 27-02-2023
3. INFORME DE LA PRESIDENTA DEL GAD. JGRP.
4. INFORME DE LAS COMISIONES DEL GAD. JGRP.
5. ANÁLISIS PARA REFORMA DE DISMINUCIÓN DEL PRESUPUESTO 2023 SEGÚN ACUERDO DEL MINISTERIO DE ECONOMIA Y FINANZAS N° 004 CON FECHA 10 DE FEBRERO DEL 2023.
6. CLAUSURA.

Particulares que comunico para los fines pertinentes

Atentamente,



MARIA CLEOPATRA ROSALES MERINO

Sra. María Rosales Merino

**PRESIDENTA GAD. PARROQUIAL
RURAL DE JUAN GÓMEZ RENDÓN PROGRESO.**



C/c. GAD. PARROQUIAL.

DIRECCIÓN: AV. PEDRO PABLO VITERI S/N ATRÁS DE LA ESC. JUANA TOLA
Email: jp-jgrp@live.com
TELEFONO: 042064097-0986670503



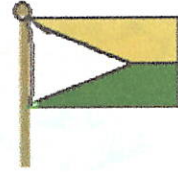
GOBIERNO AUTONOMO DESCENTRALIZADO

PARROQUIAL RURAL

JUAN GOMEZ RENDON (PROGRESO)

RUC N° 0968564660001

PROGRESO * GUAYAS * ECUADOR



ACTA ORDINARIA 06-03-2023

En la Parroquia Juan Gómez Rendón Progreso, a los 06 días del mes de marzo del 2023, y siendo las diez horas con diez minutos, contando con la presencia de la señora María Rosales Merino, Presidenta del Gobierno Autónomo Descentralizado Rural, los vocales miembros del Gobierno Legislativo Sr. Esteban Anastasio Suarez Vicepresidente, Sr. Marcos Pineda Castillo Vocal Principal, Sra. Yolanda Mendoza Anastasio Vocal Principal, Dr. Pedro Gómez Pezo Vocal Principal, Tnlgo. Cristhian Peñafiel Rodríguez Secretario del Gobierno Autónomo Descentralizado Rural se inicia la presente sesión ordinaria convocada para el día de hoy previa la constatación del quórum:

ORDEN DEL DÍA:

1. LECTURA Y APROBACIÓN DEL ORDEN DEL DIA.
2. LECTURA Y APROBACION DE ACTA ANTERIOR DEL 27-02-2023.
3. INFORME DE LA PRESIDENTA DEL GAD. JGRP.
4. INFORME DE LAS COMISIONES DEL GAD. JGRP
5. ANÁLISIS PARA REFORMA DE DISMINUCIÓN DEL PRERUPUESTO 2023, SEGÚN ACUERDO DEL MINISTERIO DE ECONOMIA Y FINANZAS N°004 CON FECHA 10 DE FEBRERO DEL 2023.
6. CLAUSURA.

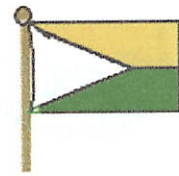
CONSTATAcion DEL QUORUM.

Se verifica la asistencia del siguiente personal:

NOMBRE	CÉDULA	FIRMA
MARIA CLEOPATRA ROSALES MERINO	091779582-5	
FELIX ESTEBAN ANASTASIO SUAREZ	092779608-6	
MARCOS ANTONIO PINEDA CASTILLO	094088798-1	
YOLANDA MENDOZA ANASTASIO	091282969-4	
PEDRO ALBERTO GÓMEZ PEZO	091853486-8	

1. LECTURA Y APROBACION DEL ORDEN DEL DIA.

Presidenta María Rosales Merino: Compañeros está de acuerdo en consideración el orden del día; ¿Todos aprueban con el orden del día?



Vice Presidente Esteban Anastacio Suarez: Aprobado.

Vocal Marcos Pineda Castillo: Aprobado.

Vocal Yolanda Mendoza Anastacio: Aprobado.

Vocal Dr. Pedro Gómez Pezo: Aprobado.

2. LECTURA Y APROBACIÓN DEL ACTA ANTERIOR DEL 27-02-2023.

Tnlgo. Cristhian Peñafiel Secretario: Se dio lectura del acta anterior de la Sesión Ordinaria del día 27 de febrero del 2023 la cual fue Aprobada por todos los presentes, y como constancia firmaron el acta.

3. INFORME DE LA PRESIDENTA DEL GAD JGRP.

Presidenta María Rosales Merino: Buenos días compañeros vocales gracias por estar aquí presentes, como es deber mío darle a conocer sobre mis gestiones que vengo realizando.

El 27 de febrero realice inspecciones por los espacios públicos que están bajo la administración y cuidado del GAD. Para constatar que se esté cumpliendo con la limpieza.

El 28 de febrero mantuve dialogo con la Sra. Yolanda Mendoza para informar la gestión ante el municipio de Guayaquil donde se solicitó la brigada de cedulación y se realizaran matrimonios colectivos.

El 01 de marzo mantuve dialogo con el presidente de la liga deportiva sr. Freddy Quimi para tratar asuntos de actualización de oficio ya que se extendió el campeonato sin fines de lucro que organizan.

El 02 de marzo coordine con los dirigentes de las comunidades para que reciban a el doctor y licenciada para la atención medica de las brigadas del municipio.

El 03 de marzo mantuve dialogo con la Lcda. Del Dispensario médico para revisar y coordinar la brigada médica en los Recintos según el cronograma elaborado en conjunto.

4. INFORME DE LAS COMISIONES DEL GAD JGRP.

Vicepresidente Sr. Esteban Anastacio: Buenos días Sra. Presidenta, Compañeros vocales, Sr. Secretario doy a conocer mi informe de lo que corresponde a este mes:

Reunión con la Policía Nacional para realizar charlas de seguridad en todos los barrios de la parroquia Juan Gómez Rendón.

Brigada Odontológica con la fundación Sonrisa Feliz en el Recinto San Caimito.

Minga de limpieza en la plaza Gastronómica con la Empresa Urbaseo.

Brigada de Prevención de Enfermedades de Trasmisión Sexual.

Reunión con la CTE y POLICIA NACIONAL para coordinar asuntos de feriado de carnaval



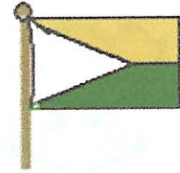
GOBIERNO AUTÓNOMO DESCENTRALIZADO

PARROQUIAL RURAL

JUAN GÓMEZ RENDÓN (PROGRESO)

RUC N° 0968564660001

PROGRESO * GUAYAS * ECUADOR



Trabajo en conjunto con la policía nacional en el barrio nuevo Progreso colocando botones de pánico a los moradores del sector.

Vocal Sr. Marcos Pineda Castillo: Buenos días Sra. Presidenta, Compañeros vocales, Sr. Secretario doy a conocer para su conocimiento y fines pertinentes, comunico a usted, las actividades y gestiones realizadas por el suscrito durante el mes de febrero 2023.

Coordinación de brigadas de fumigación y desratización.

Coordinación y seguimiento de obras de mantenimiento y reparación de parques y canchas.

Coordinación de brigada de la Dirección de Bienestar Animal.

Inspecciones y seguimientos a obra carretera Progreso a Puerto Sabana Grande

Reportes de novedades sobre funcionamiento de alcantarillado

Vocal Sra. Yolanda Mendoza Anastasio: Buenos días Sra. Presidenta, Compañeros, daré a conocer me informe de este mes.

Desde el 8 de febrero, recorrí territorio haciendo levantamiento de información de casos de PCI y Adultos Mayores postrados por enfermedad o ancianidad, con la finalidad de gestionar kit de aseo, sillas para baños recorridos, los recintos Cerecita, San Isidro, Balsas, Bajada de Chanduy, Bajada de Progreso, San Cristóbal, Sabana Grande, san Lorenzo y Progreso, en la actualidad se realizó seguimiento a la gestión.

El 22 de febrero se reporta a Interagua rebose de alcantarillas de aguas negras del Barrio 10 de agosto en Cerecita.

En este mes gestione la Brigada de cedulação y de matrimonio con los directivos del Registro Civil de Guayaquil, en donde se consideró 2 fechas por la demanda de cedulas y que no abastase un día de cedulação quedando para el 11 y 18 de marzo la cedulação y matrimonios gratuitos el 18 de marzo en las instalaciones del GAD. Parroquial.

27 de febrero en visita que mantuve con las familias que viven pasando el rio del lado de las familia Quinde me llevan a conocer desde su casa la situación que se vive a orillas del rio Palo Prieto que las casas expulsan las conexiones de las aguas servidas al rio contaminando el mismo y el medio ambiente.

Vocal Dr. Pedro Gómez: Buenos días compañeros daré a conocer mi informe de mis gestiones durante este mes.

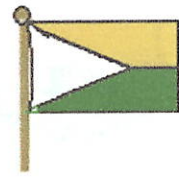
Colabore en el ordenamiento de recolección de basura en Progreso avenida principal con empresa urbaseo.

Reporte de fuga de agua en Barrio Tamarindo.

Mantuve dialogo con comerciantes que se apuestan alrededor del parque de la parroquia (vendedores de mariscos).

Mantuve dialogo con Policía Nacional sobre el tema escándalos vía pública.

5. ANÁLISIS PARA REFORMA DE DISMINUCIÓN DEL PRESUPUESTO 2023 SEGÚN ACUERDO DEL MINISTERIO DE



ECONOMÍA y FINANZAS N°004 CON FECHA 10 DE FEBRERO DEL 2023.

CPA. Ladys Salcedo Tesorera: Buenos días Sra. Presidenta, compañeros vocales, compañero secretario, como ustedes ven hay un nuevo acuerdo del Ministerio de Economía y Finanzas que fue emitido el 10 de febrero del presente año donde nos damos cuenta que nuestro presupuesto anual ha disminuido determinándose el valor de \$295.032.98 por lo que según lo indicado deben de reducirse los valores de algunas partidas en lo que es Corriente los sueldos y beneficios sociales; los sueldos de la presidenta sería \$1200,00 y el de los vocales 480,00 a partir de marzo ya que al final de podríamos sobrepasarnos del porcentaje que indica la ley. En la parte de corriente se reducirá de los que esta designado para los convenios del MIES.

Vocal Marcos Pineda Castillo: según este presupuesto nos reducirán el sueldo durante este año, donde claramente se ha visto que las gestiones no se han realizado para que nuestro presupuesto se mantenga.

CPA. Ladys Salcedo Tesorera: claro, pero como lo explique es una reforma que directamente viene del Ministerio de Economía y Finanzas, como años anteriores hubo aumento y ustedes se aumentaron el sueldo.

Vocal Yolanda Mendoza Anastacio: ¿cómo años anteriores que primero era bajo y después nos dieron un incremento puede pasar lo mismo, pero ya esto debe entrar en vigencia?

CPA. Ladys Salcedo Tesorera: si porque como lo dije al final de año esto puede repercutir ya que se han pagado sueldos de enero y febrero y después los últimos meses tendrían que reducirse.

¿Alguna pregunta o dudas compañero?, esta toda claro.

Tnlgo. Cristhian Peñafiel Secretario: según lo explicado por nuestra compañera tesorera ¿existe alguna duda o inquietud? O se aprueba el punto tratado de la Reforma de disminución del presupuesto 2023 según acuerdo N° 004 del Ministerio de Economía y Finanzas.

Presidenta María Rosales Merino: Aprobado.

Vice Presidente Esteban Anastacio Suarez: Aprobado.

Vocal Marcos Pineda Castillo: Aprobado.

Vocal Yolanda Mendoza Anastacio: Aprobado.

Vocal Dr. Pedro Gómez Pezo: Aprobado.

6. CLAUSURA

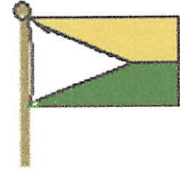
Siendo las once horas con treinta minutos se da por terminada presente sesión ordinaria habiéndose agotado los temas a tratar por la Presidenta quien firma la presente acta y la certifica el Secretario.



GOBIERNO AUTÓNOMO DESCENTRALIZADO
PARROQUIAL RURAL
JUAN GÓMEZ RENDÓN (PROGRESO)

RUC N° 0968564660001

PROGRESO * GUAYAS * ECUADOR



María Rosales Merino

Sra. María Rosales Merino
Presidenta



Cristhian Peñafiel Rodríguez

Tnlgo. Cristhian Peñafiel Rodríguez
Secretario

Certifico que la presente sesión ordinaria se llevó a efecto a los seis días del mes de marzo del 2023.

Cristhian Peñafiel Rodríguez

Tnlgo. Cristhian Peñafiel Rodríguez
Secretario

Informe de Presidenta Sra. María Rosales Merino del 27 de febrero al 03 de marzo del 2023.

Buenos días compañeros vocales gracias por estar aquí presentes, como es deber mío darle a conocer sobre mis gestiones que vengo realizando.

El 27 de febrero realice inspecciones por los espacios públicos que están bajo la administración y cuidado del GAD. Para constatar que se esté cumpliendo con la limpieza.

El 28 de febrero mantuve dialogo con la Sra. Yolanda Mendoza para informar la gestión ante el municipio de Guayaquil donde se solicitó la brigada de cedulación y se realizaran matrimonios colectivos

El 01 de marzo mantuve dialogo con el presidente de la liga deportiva sr. Freddy Quimi para tratar asuntos de actualización de oficio ya que se extendió el campeonato sin fines de lucro que organizan.

El 02 de marzo coordine con los dirigentes de las comunidades para que reciban a el doctor y licenciada para la atención medica de las brigadas del municipio.

El 03 de marzo mantuve dialogo con la Lcda. Del Dispensario médico para revisar y coordinar la brigada médica en los Recintos según el cronograma elaborado en conjunto.



ESTEBAN ANASTACIO
Vicepresidente Gad de JGR



INFORME DEL MES DE FEBRERO

- Reunión con la Policía Nacional para realizar charlas de seguridad en todos los barrios de la parroquia Juan Gómez Rendón.
- Brigada Odontológica con la fundación Sonrisa Feliz en el Recinto San Caimito.
- Minga de limpieza en la plaza Gastronómica con la Empresa Urbaseo .
- Brigada de Prevención de Enfermedades de Trasmisión Sexual.
- Reunion con la CTE y POLICIA NACIONAL para coordinar asuntos de feriado de carnaval.
- Trabajo en conjunto con la policia nacional en el barrio nuevo Progreso colocando botones de pánico a los moradores del sector.

.....
Esteban Anastacio
Vicepresidente del GAD. Parroquial
Rural de Juan Gómez Rendón

GOBIERNO AUTONOMO DESCENTRALIZADO
PARROQUIAL RURAL
JUAN GOMEZ RENDON
RUC No.096856466001

Oficio No. JPJGR-001-2023
Progreso, 28 de febrero del 2023


Señora
María Rosales Merino
PRESIDENTA GAD JUAN GOMEZ RENDON
Ciudad

De mis consideraciones:

Para su conocimiento y fines pertinentes, comunico a usted, las actividades y gestiones realizadas por el suscrito durante el mes de febrero 2023.

- Coordinación de brigadas de fumigación y desratización
- Coordinación y seguimiento de obras de mantenimiento y reparación de parques y canchas.
- Coordinación de brigada de la Dirección de Bienestar Animal
- Inspecciones y seguimientos a obra carretera Progreso a Puerto Sabana Grande
- Reportes de novedades sobre funcionamiento de alcantarillado

Atentamente,



Marcos Pineda Castillo
VOCAL

GAD. PARROQUIA
"Juan Gómez Rendón"
RECIBIDO
Fecha: 28-02-2023
Hora: 09:30
FIRMA

GOBIERNO AUTÓNOMO DESCENTRALIZADO
PARROQUIAL RURAL
JUAN GÓMEZ RENDÓN

SECRETARÍA DE
DESARROLLO RURAL
Y
AGRICULTURA
CALLE
N.º 100
TEL. 011 234 4444

INFORME DE MES DE FEBRERO 2023

Desde el 8 de febrero, recorriendo territorio haciendo levantamiento de información de casos

De PCI y adultos mayores postrados por enfermedad o ancianidad.

Con la finalidad de gestionar kit de aseo , sillas para baños recorriendo , los recintos Cerecita ,San Isidro, Balsas, Bajada de Chanduy, Bajada de Progreso, San Cristóbal, Sabana Grande ,San Lorenzo, y Progreso.

En la actualidad realizo seguimiento a la gestión.

El 22 de febrero

Se reporte a Inter agua rebose de alcantarilla de aguas negras en del barrio 10 de agosto en Cerecita.

En este mes gestione la brigada de cedulación y de matrimonio con los directivos del Registro Civil de Guayaquil, en donde se considero 2 fechas por la demanda de cédulas y que no abastece un día de cedulación quedando para el 11 y 18 de marzo la cedulación y matrimonios gratuitos el 18 de marzo en las instalaciones del GAD parroquial.

27 de febrero

En visita que mantuve con familias que viven pasando el rio del lado de las familias Quinde me llevan a conocer desde su casa la situación que se vive a orillas del rio Palo prieto que las casas expulsan las conexiones de las aguas servidas al rio contaminando el rio y el medio ambiente.



GAD PARROQUIA
"Juan Gómez Rendón"
RECIBIDO

Fecha: 27-Marzo-2023

Hora: 12:00

F.R.M.A

THE UNIVERSITY OF CHICAGO
DEPARTMENT OF CHEMISTRY
530 SOUTH EAST ASIAN AVENUE
CHICAGO, ILLINOIS 60607

TO THE DIRECTOR
OF THE UNIVERSITY OF CHICAGO
FROM THE DEPARTMENT OF CHEMISTRY
CHICAGO, ILLINOIS 60607

RE: [Illegible text]

[Illegible text]

[Illegible text]

UNIVERSITY OF CHICAGO
DEPARTMENT OF CHEMISTRY
530 SOUTH EAST ASIAN AVENUE
CHICAGO, ILLINOIS 60607

COMISION:


DEPORTE, SALUD, EDUCACION, AMBIENTE

VOCAL:

DR. PEDRO GÓMEZ PEZO

INFORME MENSUAL DE 1 DE FEBRERO AL 28 DE FEBRERO DEL 2023

- Ordenamiento de recolección de basura en Progreso avenida principal con empresa urbaseo.
- Reporte de fuga de agua en barrio tamarindo
- Dialogo de comerciantes que se apuestan alrededor del parque de la parroquia (vendedores de mariscos)
- Dialogo con policía nacional escándalos vía pública.



Dr. Pedro Gómez Pezo

ACUERDO No. 004

EL MINISTERIO DE ECONOMÍA Y FINANZAS

CONSIDERANDO:

- QUE** el artículo 154 número 1 de la Constitución de la República, faculta a las Ministras y Ministros de Estado, además de las atribuciones establecidas en la ley a: *“Ejercer la rectoría de las políticas públicas del área a su cargo y expedir los acuerdos y resoluciones administrativas que requiera su gestión”*;
- QUE** el artículo 258 de la Carta Fundamental respecto de la provincia de Galápagos dispone que esta tendrá un gobierno de régimen especial y que su administración estará a cargo de un Consejo de Gobierno presidido por el representante de la Presidencia de la República e integrado por las alcaldesas y alcaldes de los municipios de la provincia de Galápagos, representantes de las juntas parroquiales y representantes de los organismos que determine la ley;
- QUE** el artículo 270 de la Constitución de la República del Ecuador en relación a los recursos financieros de los Gobiernos Autónomos Descentralizados – GAD, establece que: *“Los gobiernos autónomos descentralizados generarán sus propios recursos financieros y participarán de las rentas del Estado, de conformidad con los principios de subsidiariedad, solidaridad y equidad”*;
- QUE** el artículo 271 de la Constitución de la República del Ecuador dispone que los GAD participarán de al menos el quince por ciento de los ingresos permanentes y de un monto no inferior al cinco por ciento de los no permanentes correspondientes al Estado Central con excepción de los de endeudamiento público;
- QUE** el artículo 272 de la Carta Fundamental prevé que la distribución de los recursos entre los GAD será regulada por la ley conforme a criterios de: tamaño y densidad de la población, necesidades básicas insatisfechas, logros en el mejoramiento de los niveles de vida, esfuerzo fiscal y administrativo, y cumplimiento de las metas del Plan Nacional de Desarrollo y del plan de desarrollo del gobierno autónomo descentralizado;
- QUE** el artículo 188 del Código Orgánico de Organización Territorial, Autonomía y Descentralización -COOTAD determina la participación de los GAD de las rentas del Estado conforme a los principios de subsidiariedad, solidaridad y equidad territorial;

SALIMA	137.845,53	30.183,02	1.846,86	169.875,41
SAN FRANCISCO	137.845,53	71.968,94	5.455,62	215.270,09
SAN GREGORIO	137.845,53	140.347,22	9.309,81	287.502,56
SAN JOSE DE CHAMANGA (CAB. EN CHAMANGA)	137.845,53	105.209,78	6.532,29	249.587,61
QUININDE	689.227,65	1.867.565,42	103.589,87	2.660.382,94
CHURA (CHANCAMA) (CAB. EN EL YERBERO)	137.845,53	105.400,85	6.631,50	249.877,88
CUBE	137.845,53	213.268,36	11.704,84	362.818,72
LA UNION	137.845,53	869.919,96	45.137,87	1.052.903,36
MALIMPIA	137.845,53	533.081,83	32.092,91	703.020,28
VICHE	137.845,53	145.894,42	8.022,74	291.762,69
RIO VERDE	689.227,65	517.888,23	34.071,87	1.241.187,76
CHONTADURO	137.845,53	75.518,19	4.773,06	218.136,78
CHUMUNDE	137.845,53	88.416,42	5.796,20	232.058,15
LAGARTO	137.845,53	109.384,61	8.774,57	256.004,71
MONTALVO (CAB. EN HORQUETA)	137.845,53	105.267,96	6.065,72	249.179,21
ROCAFUERTE	137.845,53	139.301,06	8.662,32	285.808,91
SAN LORENZO	1.614.282,56	1.149.123,22	52.519,22	2.815.924,99
5 DE JUNIO (CAB. EN UIMBI)	117.460,73	30.678,87	1.462,89	149.602,49
ALTO TAMBO (CAB. EN GUADUAL)	137.845,53	138.594,42	6.027,11	282.467,06
ANCON (PICHANGAL) (CAB. EN PALMA REAL)	137.845,53	112.900,42	5.392,49	256.138,44
CALDERON	137.845,53	46.139,32	1.881,93	185.866,78
CARONDELET	130.263,48	91.266,33	5.015,88	226.545,68
CONCEPCION	137.845,53	148.302,59	6.409,34	292.557,46
MATAJE (CAB. EN SANTANDER)	137.845,53	77.373,29	4.721,46	219.940,28
SAN JAVIER DE CACHAVI (CAB. EN SAN JAVIER)	125.948,58	49.361,18	2.738,46	178.048,22
SANTA RITA	137.845,53	110.693,68	4.616,99	253.156,20
TAMBILLO	137.845,53	125.075,81	5.305,21	268.226,54
TULULBI (CAB. EN RICAURTE)	137.845,53	164.748,59	6.558,68	309.152,80
URBINA	137.845,53	53.988,73	2.388,78	194.223,05
GALAPAGOS	1.193.649,24	230.032,66	15.798,96	1.439.480,86
ISABELA	264.112,04	18.009,74	988,09	283.109,86
TOMAS DE BERLANGA (SANTO TOMAS)	264.112,04	18.009,74	988,09	283.109,86
SAN CRISTOBAL	401.313,13	51.748,25	3.453,42	456.514,80
EL PROGRESO	264.112,04	40.993,01	2.711,37	307.816,42
ISLA SANTA MARIA (FLOREANA) (CAB. EN PTO. VELASCO IBARRA)	137.201,10	10.755,24	742,05	148.698,38
SANTA CRUZ	528.224,07	160.274,68	11.357,45	699.856,20
BELLAVISTA	264.112,04	113.779,50	7.632,56	385.524,10
SANTA ROSA (INCLUYE LA ISLA BALTRA)	264.112,04	46.495,18	3.724,88	314.332,10
GUAYAS	3.931.282,93	5.996.291,23	392.733,01	10.320.307,16
COLIMES	71.608,09	134.041,08	8.863,11	214.512,28
SAN JACINTO	71.608,09	134.041,08	8.863,11	214.512,28
DAULE	551.382,12	948.234,78	57.149,43	1.556.766,34
JUAN BAUTISTA AGUIRRE (LOS TINTOS)	137.845,53	226.424,41	14.184,10	378.454,05
LAUREL	137.845,53	261.279,47	14.979,33	414.104,33
LIMONAL	137.845,53	232.780,25	13.828,78	384.454,55
LOS LOJAS (ENRIQUE BAQUERIZO MORENO)	137.845,53	227.750,65	14.157,23	379.753,41
EL EMPALME	275.691,06	582.451,28	36.222,86	894.365,20
EL ROSARIO	137.845,53	198.316,75	12.838,96	349.001,24
GUAYAS (PUEBLO NUEVO)	137.845,53	384.134,53	23.383,90	545.363,96
GUAYAQUIL	689.227,65	902.218,45	76.439,94	1.667.886,03
JUAN GOMEZ RENDON (PROGRESO)	137.845,53	144.953,90	12.233,55	295.032,98
MORRO	137.845,53	77.847,38	6.586,15	222.279,06

Art. 6.- La Contraloría General del Estado, de conformidad a la Constitución y la ley, en uso de sus facultades, controlará y fiscalizará el uso de los recursos públicos asignados a los GAD provinciales, municipales y parroquiales rurales.

DISPOSICIÓN GENERAL

PRIMERA. - Deróguese el Acuerdo Ministerial No. 0067 de 29 de septiembre de 2022, mediante el cual se publicaron las asignaciones por Modelo de Equidad Territorial a favor de los gobiernos autónomos descentralizados por concepto del modelo de equidad territorial correspondiente al tercer cuatrimestre del ejercicio fiscal 2022.

DISPOSICIÓN FINAL

El presente Acuerdo Ministerial entrará en vigencia a partir de su suscripción, sin perjuicio de la publicación en el Registro Oficial.

Dado en el Distrito Metropolitano de Quito, a 10 de febrero de 2023.



Pablo Arosemena Marriott
MINISTRO DE ECONOMÍA Y FINANZAS

GOBIERNO AUTONOMO DESCENTRALIZADO PARROQUIAL RURAL DE JUAN GÓMEZ RENDÓN PROGRESO

PRESUPUESTO 2023

INGRESOS

PARTIDA	DESCRIPCION	TOTAL
1	INGRESOS CORRIENTES	
1.8	TRANSFERENCIAS Y DONACIONES CORRIENTE	
1.8.01	Aportes Entidades del Gobierno Seccional	
1.8.01.04	De Entidades del Gobierno Seccional	
1.8.06	Aportes y participaciones Ctes del Regimen Secc Autonomo	
1.8.06.08	Aporte a Junta Parroquial Rural	88,509.89
2	INGRESOS DE CAPITAL	
2.8.01.01	Del Gobierno Central(MIES)	
2.8.01.06	De Entidad Financieras Públicas	
2.8.01.04	De Entidades del Gobierno Autónomo Descentralizado	
2.8.06.08	Aporte a Juntas Parroquiales Rurales	206,523.09
3	INGRESOS DE FINANCIAMIENTO	
3.6	Financiamiento Público	
3.6.02	Financiamiento Público Interno	
3.6.02.01	Del Sector Público Financiero	
3.7	SALDOS DISPONIBLE	
3.7.01.01	De fondos del Gobierno Central	
3.8	CUENTAS PENDIENTES POR COBRAR	295,032.98

GASTOS

PARTIDA	DESCRIPCION	TOTAL
	GASTOS CORRIENTES	
	Gastos de Personal	
5.1.01	Remuneración Basicas	
5.1.01.05	Remuneraciones Unificadas	52,500.00
5.1.01.06	Salarios Unificados	
5.1.02	Remuneraciones Complementarias	
5.1.02.03	Decimo Tercer Sueldo	4,600.00
5.1.02.04	Decimo Cuarto Sueldo	3,300.00
5.1.04	Subsidios	
5.1.04.06	Por Vacaciones	
5.1.06	Aporte Patronal a la Seguridad Social	
5.1.06.01	Aporte Patronal	6,200.00
5.1.06.02	Fondos de Reserva	4,500.00
5.1.07	Indemnizaciones	
5.1.07.07	Compensación por Vacaciones no Gozadas por Cesación de Funciones	5,200.00
5.3	BIENES Y SERVICIOS DE CONSUMO	
5.3.01	Servicios Básico	
5.3.01.01	Agua Potable	0.00
5.3.01.04	Energía Eléctrica	0.00
5.3.01.05	Telecomunicaciones	0.00
5.3.02	Servicios Generales	
5.3.02.01	Transporte de Personal	0.00
5.3.03	Traslados, Instalaciones, Viáticos y Subsistencias	
5.3.03.01	Pasajes al Interior	0.00
5.3.03	Viáticos y Subsistencias en el Interior	0.00
5.8	Bienes de Uso y Consumo Corriente	
5.3.08.01	Alimentos y Bebidas	0.00
5.3.08.02	Vestuario Lencería y Prendas de Protección	0.00
5.3.08.03	Combustibles y Lubricantes	0.00
5.3.08.04	Materiales de Oficina	0.00
5.3.08.05	Materiales de Aseo	0.00
5.6	GASTOS FINANCIEROS	
5.6.02	Intereses y Otros Cargos de la Deuda Pública Interna	
5.6.02.01	Sector Público Financiero	0.00
5.7	OTROS GASTOS CORRIENTES	
5.7.02	Seguros, Comisiones Financieras y Otros	
5.7.02.01	Seguros	0.00
5.7.02.03	Comisiones Bancarias	209.89
5.8	TRANSFERENCIAS CORRIENTES	
5.8.01	Transferencias Corrientes al Sector Público	
5.8.01.02	A Entidades Descentralizadas y Autonomas	3,000.00
5.8.01.04	A Gobiernos Autonomos Descentralizadas	9,000.00
	TOTAL CORRIENTE	88,509.89
7	GASTOS DE INVERSION	
7.1	GASTOS DE PERSONAL PARA INVERSION	
7.1.01	Remuneraciones Básicas	
7.1.01.05	Remuneraciones Unificadas(GAD)	6,500.00
7.1.01.05	Remuneraciones Unificadas(MIES-PD)	
7.1.02	Remuneraciones Complementarias	
7.1.02.03	Décimo Tercer Sueldo	450.00
7.1.02.03	Décimo Tercer Sueldo (MIES-PD)	

7.1.05.10	Servicios Personales por Contrato	0.00
7.1.06	Aportes Patronales a la Seguridad Social	
7.1.06.01	Aporte Patronal	650.00
7.1.06.01	Aporte Patronal (MIES-PD)	
7.1.06.02	Fondos de Reserva	930.00
7.1.06.02	Fondos de Reserva (MIES-PD)	
7.1.07	Indemnizaciones	
7.1.07.07	COMPENSACION POR VACACIONES NO GOZADAS POR CESACION DE FUNCIONES(GAD)	0.00
7.1.07.07	COMPENSACION POR VACACIONES NO GOZADAS POR CESACION DE FUNCIONES(MIES-PD)	
7.3	BIENES Y SERVICIOS PARA INVERSION	
7.3.01	Servicios Básicos	
7.3.01.01	Agua Potable	1,000.00
7.3.01.04	Energia Eléctrica	1,500.00
7.3.01.05	Telecomunicaciones	500.00
7.3.02	Servicios Generales	
7.3.02.01	Transporte de personal (GAD)	
7.3.02.01	Transporte de personal(CONTRAPARTE PD)	
7.3.02.04	Edición Impresión, Reproducción y Publicaciones	1,000.00
7.3.02.05	Espectáculos Culturales y Sociales (GAD)	23,302.80
7.3.02.05	Espectáculos Culturales y Sociales(CONTRAPARTE PD)	
7.3.02.09	Otros Servicios (Grupos Prioritarios)(4 CDI, ADULTOS MAYOR DOMICILIARIA, ESPACIOS ACTIVOS Y PERSONAS CON DISCAPACIDAD)	86,622.31
7.3.04	Instalaciones, mantenimiento y Reparaciones	
7.3.04.03	Mobiliarios	1,500.00
7.3.04.04	Maquinarias y Equipos (MANTENIMIENTO Y REPARACIÓN)	1,500.00
7.3.04.05	Vehículos	2,000.00
7.3.04.19	Instalación, Mantenimiento y Reparación de Bienes Deportivos	
7.3.05	Arrendamiento de Bienes	
7.3.05.02	Edificios, locales y residencia (PILETA)	2,200.00
7.3.05.02	Edificios, locales y residencia (CONTRAPARTE MIES-PD)	
7.3.05.04	Maquinarias y Equipos	0.00
7.3.06	Contrataciones de Estudios e Investigaciones	
7.3.06.01	Consultoría, Asesoría e Investigaciones	
7.3.06.03	Servicios de Capacitación(GAD)	10,514.77
7.3.06.03	Servicios de Capacitación(GRUPOS PRIORITARIOS)	
7.3.07	Gastos en Informática	
7.3.07.01	Desarrollo, Actualización, Asistencia Técnica y Soporte de Sistemas Informáticos	1,500.00
7.3.07.04	Manten y Reparación de Equipos y Sistemas Informáticos	1,500.00
7.3.08	Bienes de Uso y Consumo de Inversión	
7.3.08.03	Combustibles y Lubrificantes	1,500.00
7.3.08.04	Materiales de Oficina (GAD)	1,000.00
7.3.08.05	Materiales de Aseo (GAD)	1,000.00
7.3.08.13	Repuestos y Accesorios	1,500.00
7.3.14	Bienes Muebles no Depreciables	
7.3.14.03	Mobiliarios	1,000.00
7.3.14.04	Maquinarias y Equipos	2,000.00
7.3.14.07	Equipos, Sistemas y Paquetes Informáticos	1,500.00
7.5	OBRAS PUBLICAS	
7.5.01	Obras de Infraestructura	
7.5.01.04	de Urbanización y Embellecimiento	26,701.81
1.05	Obras Públicas de Transportes y Vías	25,001.40
7.7	Otros Gastos de Inversión	
7.7.01.02	Tasas Generales	
7.7.02	Seguros, Costos Financieros y Otros Gastos, Com. Bancarias	
7.7.02.01	Seguros	1,500.00
7.7.02.03	Comisiones Bancarias (CONTRAPARTE DI)	
7.7.02.03	Comisiones Bancarias (CONTRAPARTE PD)	200.00
9	APLICACIÓN DEL FINANCIAMIENTO	
9.6	Amortización de la Deuda Pública	
9.6.02	Amortización de la Deuda Pública	
9.6.02.01	Al sector público financiero	
9.7	PASIVO CIRCULAR	
9.7.01	Deuda Flotante	
9.7.01.01	De Cuentas por Pagar	
	TOTAL INVERSION	206,523.09
	TOTALES	295,032.98

ACUERDO No. 004

EL MINISTERIO DE ECONOMÍA Y FINANZAS

CONSIDERANDO:

- QUE** el artículo 154 número 1 de la Constitución de la República, faculta a las Ministras y Ministros de Estado, además de las atribuciones establecidas en la ley a: *"Ejercer la rectoría de las políticas públicas del área a su cargo y expedir los acuerdos y resoluciones administrativas que requiera su gestión"*;
- QUE** el artículo 258 de la Carta Fundamental respecto de la provincia de Galápagos dispone que esta tendrá un gobierno de régimen especial y que su administración estará a cargo de un Consejo de Gobierno presidido por el representante de la Presidencia de la República e integrado por las alcaldesas y alcaldes de los municipios de la provincia de Galápagos, representantes de las juntas parroquiales y representantes de los organismos que determine la ley;
- QUE** el artículo 270 de la Constitución de la República del Ecuador en relación a los recursos financieros de los Gobiernos Autónomos Descentralizados – GAD, establece que: *"Los gobiernos autónomos descentralizados generarán sus propios recursos financieros y participarán de las rentas del Estado, de conformidad con los principios de subsidiariedad, solidaridad y equidad"*;
- QUE** el artículo 271 de la Constitución de la República del Ecuador dispone que los GAD participarán de al menos el quince por ciento de los ingresos permanentes y de un monto no inferior al cinco por ciento de los no permanentes correspondientes al Estado Central con excepción de los de endeudamiento público;
- QUE** el artículo 272 de la Carta Fundamental prevé que la distribución de los recursos entre los GAD será regulada por la ley conforme a criterios de: tamaño y densidad de la población, necesidades básicas insatisfechas, logros en el mejoramiento de los niveles de vida, esfuerzo fiscal y administrativo, y cumplimiento de las metas del Plan Nacional de Desarrollo y del plan de desarrollo del gobierno autónomo descentralizado;
- QUE** el artículo 188 del Código Orgánico de Organización Territorial, Autonomía y Descentralización -COOTAD determina la participación de los GAD de las rentas del Estado conforme a los principios de subsidiariedad, solidaridad y equidad territorial;

SALIMA	137.845,53	30.183,02	1.846,86	169.875,41
SAN FRANCISCO	137.845,53	71.968,94	5.455,62	215.270,09
SAN GREGORIO	137.845,53	140.347,22	9.309,81	287.502,56
SAN JOSE DE CHAMANGA (CAB. EN CHAMANGA)	137.845,53	105.209,78	6.532,29	249.587,61
QUININDE	689.227,65	1.867.565,42	103.589,87	2.660.382,94
CHURA (CHANCAMA) (CAB. EN EL YERBERO)	137.845,53	105.400,85	6.631,50	249.877,88
CUBE	137.845,53	213.268,36	11.704,84	362.818,72
LA UNION	137.845,53	869.919,96	45.137,87	1.052.903,36
MALIMPIA	137.845,53	533.081,83	32.092,91	703.020,28
VICHE	137.845,53	145.894,42	8.022,74	291.762,69
RIO VERDE	689.227,65	517.888,23	34.071,87	1.241.187,76
CHONTADURO	137.845,53	75.518,19	4.773,06	218.136,78
CHUMUNDE	137.845,53	88.416,42	5.796,20	232.058,15
LAGARTO	137.845,53	109.384,61	8.774,57	256.004,71
MONTALVO (CAB. EN HORQUETA)	137.845,53	105.267,96	6.065,72	249.179,21
ROCAFUERTE	137.845,53	139.301,06	8.662,32	285.808,91
SAN LORENZO	1.614.282,56	1.149.123,22	52.519,22	2.815.924,99
5 DE JUNIO (CAB. EN UIMBI)	117.460,73	30.678,87	1.462,89	149.602,49
ALTO TAMBO (CAB. EN GUADUAL)	137.845,53	138.594,42	6.027,11	282.467,06
ANCON (PICHANGAL) (CAB. EN PALMA REAL)	137.845,53	112.900,42	5.392,49	256.138,44
CALDERON	137.845,53	46.139,32	1.881,93	185.866,78
CARONDELET	130.263,48	91.266,33	5.015,88	226.545,68
CONCEPCION	137.845,53	148.302,59	6.409,34	292.557,46
MATAJE (CAB. EN SANTANDER)	137.845,53	77.373,29	4.721,46	219.940,28
SAN JAVIER DE CACHAVI (CAB. EN SAN JAVIER)	125.948,58	49.361,18	2.738,46	178.048,22
SANTA RITA	137.845,53	110.693,68	4.616,99	253.156,20
TAMBILLO	137.845,53	125.075,81	5.305,21	268.226,54
TULULBI (CAB. EN RICAURTE)	137.845,53	164.748,59	6.558,68	309.152,80
URBINA	137.845,53	53.988,73	2.388,78	194.223,05
GALAPAGOS	1.193.649,24	230.032,66	15.798,96	1.439.480,86
ISABELA	264.112,04	18.009,74	988,09	283.109,86
TOMAS DE BERLANGA (SANTO TOMAS)	264.112,04	18.009,74	988,09	283.109,86
SAN CRISTOBAL	401.313,13	51.748,25	3.453,42	456.514,80
EL PROGRESO	264.112,04	40.993,01	2.711,37	307.816,42
ISLA SANTA MARIA (FLOREANA) (CAB. EN PTO. VELASCO IBARRA)	137.201,10	10.755,24	742,05	148.698,38
SANTA CRUZ	528.224,07	160.274,68	11.357,45	699.856,20
BELLAVISTA	264.112,04	113.779,50	7.632,56	385.524,10
SANTA ROSA (INCLUYE LA ISLA BALTRA)	264.112,04	46.495,18	3.724,88	314.332,10
GUAYAS	3.931.282,93	5.996.291,23	392.733,01	10.320.307,16
COLIMES	71.608,09	134.041,08	8.863,11	214.512,28
SAN JACINTO	71.608,09	134.041,08	8.863,11	214.512,28
DAULE	551.382,12	948.234,78	57.149,43	1.556.766,34
JUAN BAUTISTA AGUIRRE (LOS TINTOS)	137.845,53	226.424,41	14.184,10	378.454,05
LAUREL	137.845,53	261.279,47	14.979,33	414.104,33
LIMONAL	137.845,53	232.780,25	13.828,78	384.454,55
LOS LOJAS (ENRIQUE BAQUERIZO MORENO)	137.845,53	227.750,65	14.157,23	379.753,41
EL EMPALME	275.691,06	582.451,28	36.222,86	894.365,20
EL ROSARIO	137.845,53	198.316,75	12.838,96	349.001,24
GUAYAS (PUEBLO NUEVO)	137.845,53	384.134,53	23.383,90	545.363,96
GUAYAQUIL	689.227,65	902.218,45	76.439,94	1.667.886,03
JUAN GOMEZ RENDON (PROGRESO)	137.845,53	144.953,90	12.233,55	295.032,98
MORRO	137.845,53	77.847,38	6.586,15	222.279,06

Art. 6.- La Contraloría General del Estado, de conformidad a la Constitución y la ley, en uso de sus facultades, controlará y fiscalizará el uso de los recursos públicos asignados a los GAD provinciales, municipales y parroquiales rurales.

DISPOSICIÓN GENERAL

PRIMERA. - Deróguese el Acuerdo Ministerial No. 0067 de 29 de septiembre de 2022, mediante el cual se publicaron las asignaciones por Modelo de Equidad Territorial a favor de los gobiernos autónomos descentralizados por concepto del modelo de equidad territorial correspondiente al tercer cuatrimestre del ejercicio fiscal 2022.

DISPOSICIÓN FINAL

El presente Acuerdo Ministerial entrará en vigencia a partir de su suscripción, sin perjuicio de la publicación en el Registro Oficial.

Dado en el Distrito Metropolitano de Quito, a 10 de febrero de 2023.



Pablo Arosemena Marriott
MINISTRO DE ECONOMÍA Y FINANZAS

GOBIERNO AUTONOMO DESCENTRALIZADO PARROQUIAL RURAL DE JUAN GÓMEZ RENDÓN PROGRESO

PRESUPUESTO 2023
INGRESOS

Comente 30% Inversión 70%

PARTIDA	DESCRIPCION	TOTAL
1	INGRESOS CORRIENTES	
1.8	TRANSFERENCIAS Y DONACIONES CORRIENTE	
1.8.01	Aportes Entidades del Gobierno Seccional	
1.8.01.04	De Entidades del Gobierno Seccional	
1.8.06	Aportes y participaciones Ctes del Regimen Secc Autonomo	
1.8.06.08	Aporte a Junta Parroquial Rural	88,509.89
2	INGRESOS DE CAPITAL	
2.8.01.01	Del Gobierno Central(MIES)	
2.8.01.06	De Entidad Financieras Públicas	
2.8.01.04	De Entidades del Gobierno Autónomo Descentralizado	
2.8.06.08	Aporte a Juntas Parroquiales Rurales	206,523.09
3	INGRESOS DE FINANCIAMIENTO	
3.6	Financiamiento Público	
3.6.02	Financiamiento Público Interno	
3.6.02.01	Del Sector Público Financiero	
3.7	SALDOS DISPONIBLE	
3.7.01.01	De fondos del Gobierno Central	
3.8	CUENTAS PENDIENTES POR COBRAR	295,032.98

GASTOS

PARTIDA	DESCRIPCION	TOTAL
	GASTOS CORRIENTES	
	Gastos de Personal	
5.1.01	Remuneración Basicas	
5.1.01.05	Remuneraciones Unificadas	52,500.00
5.1.01.06	Salarios Unificados	
5.1.02	Remuneraciones Complementarias	
5.1.02.03	Decimo Tercer Sueldo	4,600.00
5.1.02.04	Decimo Cuarto Sueldo	3,300.00
5.1.04	Subsidios	
5.1.04.06	Por Vacaciones	
5.1.06	Aporte Patronal a la Seguridad Social	
5.1.06.01	Aporte Patronal	6,200.00
5.1.06.02	Fondos de Reserva	4,500.00
5.1.07	Indemnizaciones	
5.1.07.07	Compensación por Vacaciones no Gozadas por Cesación de Funciones	5,200.00
5.3	BIENES Y SERVICIOS DE CONSUMO	
5.3.01	Servicios Basico	
5.3.01.01	Agua Potable	0.00
5.3.01.04	Energia Electrica	0.00
5.3.01.05	Telecomunicaciones	0.00
5.3.02	Servicios Generales	
5.3.02.01	Transporte de Personal	0.00
5.3.03	Traslados, Instalaciones, Viaticos y Subsistencias	
5.3.03.01	Pasajes al Interior	0.00
5.3.03	Viaticos y Subsistencias en el Interior	0.00
5.3.08	Bienes de Uso y Consumo Corriente	
5.3.08.01	Alimentos y Bebidas	0.00
5.3.08.02	Vestuario Lencería y Prendas de Protección	0.00
5.3.08.03	Combustibles y Lubricantes	0.00
5.3.08.04	Materiales de Oficina	0.00
5.3.08.05	Materiales de Aseo	0.00
5.6	GASTOS FINANCIEROS	
5.6.02	Intereses y Otros Cargos de la Deuda Pública Interna	
5.6.02.01	Sector Publico Financiero	0.00
5.7	OTROS GASTOS CORRIENTES	
5.7.02	Seguros, Comisiones Financieras y Otros	
5.7.02.01	Seguros	0.00
5.7.02.03	Comisiones Bancarias	209.89
5.8	TRANSFERENCIAS CORRIENTES	
5.8.01	Transferencias Corrientes al Sector Publico	
5.8.01.02	A Entidades Descentralizadas y Autonomas	3,000.00
5.8.01.04	A Gobiernos Autonomos Descentralizadas	9,000.00
	TOTAL CORRIENTE	88,509.89
7	GASTOS DE INVERSION	
7.1	GASTOS DE PERSONAL PARA INVERSION	
7.1.01	Remuneraciones Básicas	
7.1.01.05	Remuneraciones Unificadas(GAD)	6,500.00
7.1.01.05	Remuneraciones Unificadas(MIES-PD)	
7.1.02	Remuneraciones Complementarias	
7.1.02.03	Décimo Tercer Sueldo	450.00
7.1.02.03	Décimo Tercer Sueldo (MIES-PD)	

1.400? 500, 6

7.1.05.10	Servicios Personales por Contrato	0.00
7.1.06	Aportes Patronales a la Seguridad Social	
7.1.06.01	Aporte Patronal	650.00
7.1.06.01	Aporte Patronal (MIES-PD)	
7.1.06.02	Fondos de Reserva	930.00
7.1.06.02	Fondos de Reserva (MIES-PD)	
7.1.07	Indemnizaciones	
7.1.07.07	COMPENSACION POR VACACIONES NO GOZADAS POR CESACION DE FUNCIONES(GAD)	0.00
7.1.07.07	COMPENSACION POR VACACIONES NO GOZADAS POR CESACION DE FUNCIONES(MIES-PD)	
7.3	BIENES Y SERVICIOS PARA INVERSION	
7.3.01	Servicios Básicos	
7.3.01.01	Agua Potable	1,000.00
7.3.01.04	Energía Eléctrica	1,500.00
7.3.01.05	Telecomunicaciones	500.00
7.3.02	Servicios Generales	
7.3.02.01	Transporte de personal (GAD)	
7.3.02.01	Transporte de personal(CONTRAPARTE PD)	
7.3.02.04	Edición Impresión, Reproducción y Publicaciones	1,000.00
7.3.02.05	Espectáculos Culturales y Sociales (GAD)	23,302.80
7.3.02.05	Espectáculos Culturales y Sociales(CONTRAPARTE PD)	
7.3.02.09	Otros Servicios (Grupos Prioritarios)(4 CDI, ADULTOS MAYOR DOMICILIARIA, ESPACIOS ACTIVOS Y PERSONAS CON DISCAPACIDAD)	86,622.31
7.3.04	Instalaciones, mantenimiento y Reparaciones	
7.3.04.03	Mobiliarios	1,500.00
7.3.04.04	Maquinarias y Equipos (MANTENIMIENTO Y REPARACIÓN)	1,500.00
7.3.04.05	Vehículos	2,000.00
7.3.04.19	Instalación, Mantenimiento y Reparación de Bienes Deportivos	
7.3.05	Arrendamiento de Bienes	
7.3.05.02	Edificios, locales y residencia (PILETA)	2,200.00
7.3.05.02	Edificios, locales y residencia (CONTRAPARTE MIES-PD)	
7.3.05.04	Maquinarias y Equipos	0.00
7.3.06	Contrataciones de Estudios e Investigaciones	
7.3.06.01	Consultoría, Asesoría e Investigaciones	
7.3.06.03	Servicios de Capacitación(GAD)	10,514.77
7.3.06.03	Servicios de Capacitación(GRUPOS PRIORITARIOS)	
7.3.07	Gastos en Informática	
7.3.07.01	Desarrollo, Actualización, Asistencia Técnica y Soporte de Sistemas Informáticos	1,500.00
7.3.07.04	Manten y Reparación de Equipos y Sistemas Informáticos	1,500.00
7.3.08	Bienes de Uso y Consumo de Inversión	
7.3.08.03	Combustibles y Lubricantes	1,500.00
7.3.08.04	Materiales de Oficina (GAD)	1,000.00
7.3.08.05	Materiales de Aseo (GAD)	1,000.00
7.3.08.13	Repuestos y Accesorios	1,500.00
7.3.14	Bienes Muebles no Depreciables	
7.3.14.03	Mobiliarios	1,000.00
7.3.14.04	Maquinarias y Equipos	2,000.00
7.3.14.07	Equipos, Sistemas y Paquetes Informáticos	1,500.00
7.5	OBRAS PUBLICAS	
7.5.01	Obras de Infraestructura	
7.5.01.04	de Urbanización y Embellecimiento	26,701.81
7.5.01.05	Obras Públicas de Transportes y Vías	25,001.40
7.7	Otros Gastos de Inversión	
7.7.01.02	Tasas Generales	
7.7.02	Seguros, Costos Financieros y Otros Gastos, Com. Bancarias	
7.7.02.01	Seguros	1,500.00
7.7.02.03	Comisiones Bancarias (CONTRAPARTE DI)	
7.7.02.03	Comisiones Bancarias (CONTRAPARTE PD)	200.00
9	APLICACIÓN DEL FINANCIAMIENTO	
9.6	Amortización de la Deuda Pública	
9.6.02	Amortización de la Deuda Pública	
9.6.02.01	Al sector público financiero	
9.7	PASIVO CIRCULAR	
9.7.01	Deuda Flotante	
9.7.01.01	De Cuentas por Pagar	
	TOTAL INVERSION	206,523.09
	TOTALES	295,032.98

ACUERDO No. 004

EL MINISTERIO DE ECONOMÍA Y FINANZAS

CONSIDERANDO:

- QUE** el artículo 154 número 1 de la Constitución de la República, faculta a las Ministras y Ministros de Estado, además de las atribuciones establecidas en la ley a: *"Ejercer la rectoría de las políticas públicas del área a su cargo y expedir los acuerdos y resoluciones administrativas que requiera su gestión"*;
- QUE** el artículo 258 de la Carta Fundamental respecto de la provincia de Galápagos dispone que esta tendrá un gobierno de régimen especial y que su administración estará a cargo de un Consejo de Gobierno presidido por el representante de la Presidencia de la República e integrado por las alcaldesas y alcaldes de los municipios de la provincia de Galápagos, representantes de las juntas parroquiales y representantes de los organismos que determine la ley;
- QUE** el artículo 270 de la Constitución de la República del Ecuador en relación a los recursos financieros de los Gobiernos Autónomos Descentralizados – GAD, establece que: *"Los gobiernos autónomos descentralizados generarán sus propios recursos financieros y participarán de las rentas del Estado, de conformidad con los principios de subsidiariedad, solidaridad y equidad"*;
- QUE** el artículo 271 de la Constitución de la República del Ecuador dispone que los GAD participarán de al menos el quince por ciento de los ingresos permanentes y de un monto no inferior al cinco por ciento de los no permanentes correspondientes al Estado Central con excepción de los de endeudamiento público;
- QUE** el artículo 272 de la Carta Fundamental prevé que la distribución de los recursos entre los GAD será regulada por la ley conforme a criterios de: tamaño y densidad de la población, necesidades básicas insatisfechas, logros en el mejoramiento de los niveles de vida, esfuerzo fiscal y administrativo, y cumplimiento de las metas del Plan Nacional de Desarrollo y del plan de desarrollo del gobierno autónomo descentralizado;
- QUE** el artículo 188 del Código Orgánico de Organización Territorial, Autonomía y Descentralización -COOTAD determina la participación de los GAD de las rentas del Estado conforme a los principios de subsidiariedad, solidaridad y equidad territorial;

SALIMA	137.845,53	30.183,02	1.846,86	169.875,41
SAN FRANCISCO	137.845,53	71.968,94	5.455,62	215.270,09
SAN GREGORIO	137.845,53	140.347,22	9.309,81	287.502,56
SAN JOSE DE CHAMANGA (CAB. EN CHAMANGA)	137.845,53	105.209,78	6.532,29	249.587,61
QUININDE	689.227,65	1.867.565,42	103.589,87	2.660.382,94
CHURA (CHANCAMA) (CAB. EN EL YERBERO)	137.845,53	105.400,85	6.631,50	249.877,88
CUBE	137.845,53	213.268,36	11.704,84	362.818,72
LA UNION	137.845,53	869.919,96	45.137,87	1.052.903,36
MALIMPIA	137.845,53	533.081,83	32.092,91	703.020,28
VICHE	137.845,53	145.894,42	8.022,74	291.762,69
RIO VERDE	689.227,65	517.888,23	34.071,87	1.241.187,76
CHONTADURO	137.845,53	75.518,19	4.773,06	218.136,78
CHUMUNDE	137.845,53	88.416,42	5.796,20	232.058,15
LAGARTO	137.845,53	109.384,61	8.774,57	256.004,71
MONTALVO (CAB. EN HORQUETA)	137.845,53	105.267,96	6.065,72	249.179,21
ROCAFUERTE	137.845,53	139.301,06	8.662,32	285.808,91
SAN LORENZO	1.614.282,56	1.149.123,22	52.519,22	2.815.924,99
5 DE JUNIO (CAB. EN UIMBI)	117.460,73	30.678,87	1.462,89	149.602,49
ALTO TAMBO (CAB. EN GUADUAL)	137.845,53	138.594,42	6.027,11	282.467,06
ANCON (PICHANGAL) (CAB. EN PALMA REAL)	137.845,53	112.900,42	5.392,49	256.138,44
CALDERON	137.845,53	46.139,32	1.881,93	185.866,78
CARONDELET	130.263,48	91.266,33	5.015,88	226.545,68
CONCEPCION	137.845,53	148.302,59	6.409,34	292.557,46
MATAJE (CAB. EN SANTANDER)	137.845,53	77.373,29	4.721,46	219.940,28
SAN JAVIER DE CACHAVI (CAB. EN SAN JAVIER)	125.948,58	49.361,18	2.738,46	178.048,22
SANTA RITA	137.845,53	110.693,68	4.616,99	253.156,20
TAMBILLO	137.845,53	125.075,81	5.305,21	268.226,54
TULULBI (CAB. EN RICAURTE)	137.845,53	164.748,59	6.558,68	309.152,80
URBINA	137.845,53	53.988,73	2.388,78	194.223,05
GALAPAGOS	1.193.649,24	230.032,66	15.798,96	1.439.480,86
ISABELA	264.112,04	18.009,74	988,09	283.109,86
TOMAS DE BERLANGA (SANTO TOMAS)	264.112,04	18.009,74	988,09	283.109,86
SAN CRISTOBAL	401.313,13	51.748,25	3.453,42	456.514,80
EL PROGRESO	264.112,04	40.993,01	2.711,37	307.816,42
ISLA SANTA MARIA (FLOREANA) (CAB. EN PTO. VELASCO IBARRA)	137.201,10	10.755,24	742,05	148.698,38
SANTA CRUZ	528.224,07	160.274,68	11.357,45	699.856,20
BELLAVISTA	264.112,04	113.779,50	7.632,56	385.524,10
SANTA ROSA (INCLUYE LA ISLA BALTRA)	264.112,04	46.495,18	3.724,88	314.332,10
GUAYAS	3.931.282,93	5.996.291,23	392.733,01	10.320.307,16
COLIMES	71.608,09	134.041,08	8.863,11	214.512,28
SAN JACINTO	71.608,09	134.041,08	8.863,11	214.512,28
DAULE	551.382,12	948.234,78	57.149,43	1.556.766,34
JUAN BAUTISTA AGUIRRE (LOS TINTOS)	137.845,53	226.424,41	14.184,10	378.454,05
LAUREL	137.845,53	261.279,47	14.979,33	414.104,33
LIMONAL	137.845,53	232.780,25	13.828,78	384.454,55
LOS LOJAS (ENRIQUE BAQUERIZO MORENO)	137.845,53	227.750,65	14.157,23	379.753,41
EL EMPALME	275.691,06	582.451,28	36.222,86	894.365,20
EL ROSARIO	137.845,53	198.316,75	12.838,96	349.001,24
GUAYAS (PUEBLO NUEVO)	137.845,53	384.134,53	23.383,90	545.363,96
GUAYAQUIL	689.227,65	902.218,45	76.439,94	1.667.886,03
JUAN GOMEZ RENDON (PROGRESO)	137.845,53	144.953,90	12.233,55	295.032,98
MORRO	137.845,53	77.847,38	6.586,15	222.279,06

POSORJA	137.845,53	314.808,02	25.688,24	478.341,79
PUNA	137.845,53	198.163,37	17.694,12	353.703,02
TENGUEL	137.845,53	166.445,78	14.237,87	318.529,19
MILAGRO	413.536,59	357.421,09	26.262,41	797.220,09
CHOBO	137.845,53	58.417,10	4.317,42	200.580,04
MARISCAL SUCRE (HUAQUES)	137.845,53	103.261,48	7.591,77	248.698,78
ROBERTO ASTUDILLO (CAB. EN CRUCE DE VENECIA)	137.845,53	195.742,52	14.353,22	347.941,27
NARANJAL	551.382,12	707.824,21	43.296,66	1.302.502,98
JESUS MARIA	137.845,53	152.499,38	9.518,87	299.863,78
SAN CARLOS	137.845,53	174.332,55	10.846,46	323.024,53
SANTA ROSA DE FLANDES	137.845,53	129.180,87	8.251,83	275.278,23
TAURA	137.845,53	251.811,42	14.679,49	404.336,44
PEDRO CARBO	275.691,06	289.135,63	18.167,16	582.993,85
SABANILLA	137.845,53	167.604,69	10.443,34	315.893,56
VALLE DE LA VIRGEN	137.845,53	121.530,94	7.723,82	267.100,29
SAMBORONDON	137.845,53	388.783,24	23.446,47	550.075,24
TARIFA	137.845,53	388.783,24	23.446,47	550.075,24
SIMON BOLIVAR	137.845,53	271.727,04	15.895,93	425.468,50
CRNEL. LORENZO DE GARAICOA (PEDREGAL)	137.845,53	271.727,04	15.895,93	425.468,50
URBINA JADO (SALITRE)	413.536,59	616.810,53	39.035,95	1.069.383,07
GENERAL VERNAZA (DOS ESTEROS)	137.845,53	220.419,56	13.583,06	371.848,16
JUNQUILLAL	137.845,53	255.343,13	16.495,83	409.684,49
LA VICTORIA (ÑAUZA)	137.845,53	141.047,83	8.957,06	287.850,42
YAGUACHI	413.536,59	797.643,89	47.953,11	1.259.133,59
GRAL. PEDRO J. MONTERO (BOLICHE)	137.845,53	205.120,53	12.038,67	355.004,73
VIRGEN DE FATIMA	137.845,53	300.623,29	17.755,34	456.224,15
YAGUACHI VIEJO (CONE)	137.845,53	291.900,08	18.159,10	447.904,71
IMBABURA	4.909.540,00	3.107.890,02	215.562,64	8.232.992,65
ANTONIO ANTE	508.275,18	366.555,77	24.241,25	899.072,20
IMBAYA (SAN LUIS DE COBUENDO)	120.453,04	25.491,93	1.890,36	147.835,33
SAN FRANCISCO DE NATABUELA	112.131,09	101.771,92	6.329,71	220.232,72
SAN JOSE DE CHALTURA	137.845,53	59.710,68	3.803,92	201.360,13
SAN ROQUE	137.845,53	179.581,24	12.217,26	329.644,02
COTACACHI	1.102.764,24	547.361,93	38.476,03	1.688.602,21
6 DE JULIO DE CUELLAJE (CAB. EN CUELLAJE)	137.845,53	38.837,67	2.544,77	179.227,97
APUELA	137.845,53	38.200,43	2.453,55	178.499,51
GARCIA MORENO (LLURIMAGUA)	137.845,53	192.971,94	14.975,65	345.793,12
IMANTAG	137.845,53	97.579,91	7.123,86	242.549,30
PEÑAHERRERA	137.845,53	39.174,35	2.292,89	179.312,78
PLAZA GUTIERREZ (CALVARIO)	137.845,53	15.221,38	910,48	153.977,39
QUIROGA	137.845,53	104.528,99	6.951,73	249.326,25
VACAS GALINDO (EL CHURO) (CAB. EN SAN MIGUEL ALTO)	137.845,53	20.847,27	1.223,10	159.915,89
IBARRA	964.918,71	850.240,87	60.768,11	1.875.927,69
AMBUQUI	137.845,53	151.771,76	11.204,59	300.821,88
ANGOCHAGUA	137.845,53	67.555,46	4.722,11	210.123,10
CAROLINA	137.845,53	84.116,29	6.237,15	228.198,97
LA ESPERANZA	137.845,53	130.792,44	9.564,34	278.202,32
LITA	137.845,53	94.593,89	7.248,07	239.687,49
SALINAS	137.845,53	56.622,56	3.761,51	198.229,60
SAN ANTONIO	137.845,53	264.788,47	18.030,34	420.664,34
OTAVALO	1.230.817,62	1.026.449,33	68.668,70	2.325.935,66
DR. MIGUEL EGAS CABEZAS (PEGUCHE)	137.845,53	98.570,53	6.903,61	243.319,67
EUGENIO ESPEJO (CALPAQUI)	137.845,53	139.371,45	9.880,02	287.097,00

EL CISNE	137.845,53	39.047,00	2.505,86	179.398,39
GUALEL	137.845,53	50.241,69	3.400,26	191.487,48
JIMBILLA	137.845,53	29.240,48	1.953,33	169.039,34
MALACATOS (VALLADOLID)	137.845,53	230.866,35	15.433,76	384.145,64
QUINARA	137.845,53	51.183,00	3.403,78	192.432,31
SAN LUCAS	137.845,53	107.369,30	7.619,45	252.834,28
SAN PEDRO DE VILCABAMBA	137.845,53	45.567,56	2.853,40	186.266,49
SANTIAGO	137.845,53	35.028,17	2.331,23	175.204,93
TAQUIL (MIGUEL RIOFRIO)	137.845,53	81.985,02	5.894,40	225.724,96
VILCABAMBA (VICTORIA)	137.845,53	155.312,81	9.760,00	302.918,34
YANGANA (ARSENIO CASTILLO)	137.845,53	56.059,09	3.634,96	197.539,58
MACARA	402.452,10	91.395,32	7.143,00	500.990,42
LA VICTORIA	126.761,04	43.237,87	3.350,80	173.349,70
LARAMA	137.845,53	25.541,36	2.183,67	165.570,56
SABIANGO (LA CAPILLA)	137.845,53	22.616,09	1.608,54	162.070,16
OLMEDO	137.845,53	12.816,59	955,24	151.617,35
LA TINGUE	137.845,53	12.816,59	955,24	151.617,35
PALTAS	964.918,71	269.445,66	21.088,69	1.255.453,07
CANGONAMA	137.845,53	22.974,63	1.856,08	162.676,24
CASANGA	137.845,53	44.001,19	3.440,68	185.287,40
GUACHANAMA	137.845,53	67.443,48	5.400,12	210.689,13
LAURO GUERRERO	137.845,53	44.405,44	3.613,24	185.864,21
ORIANGA	137.845,53	50.601,16	3.710,76	192.157,46
SAN ANTONIO	137.845,53	20.257,75	1.455,34	159.558,62
YAMANA	137.845,53	19.762,00	1.612,48	159.220,01
PINDAL	413.536,59	235.244,96	13.698,37	662.479,92
12 DE DICIEMBRE (CAB.EN ACHIOTES)	137.845,53	77.714,70	4.582,60	220.142,83
CHAQUINAL	137.845,53	52.334,70	2.818,87	192.999,11
MILAGRO	137.845,53	105.195,56	6.296,90	249.337,98
PUYANGO	675.092,89	195.222,04	14.571,66	884.886,60
CIANO	137.845,53	39.892,98	2.717,18	180.455,69
EL ARENAL	137.845,53	30.706,97	1.994,81	170.547,32
EL LIMO (MARIANA DE JESUS)	137.845,53	61.318,83	4.830,29	203.994,65
MERCADILLO	123.710,77	27.942,38	2.245,14	153.898,29
VICENTINO	137.845,53	35.360,88	2.784,23	175.990,64
QUILANGA	274.111,70	43.053,19	3.271,56	320.436,45
FUNDOCHAMBA	136.266,17	11.363,40	767,11	148.396,68
SAN ANTONIO DE LAS ARADAS (CAB. EN LAS ARADAS)	137.845,53	31.689,79	2.504,45	172.039,77
SARAGURO	1.308.682,50	464.436,79	31.373,52	1.804.492,81
EL PARAISO DE CELEN	137.845,53	51.648,18	4.065,10	193.558,80
EL TABLON	137.845,53	22.186,01	1.536,99	161.568,53
LLUZHAPA	137.845,53	39.667,91	2.623,83	180.137,27
MANU	137.845,53	64.593,83	3.855,22	206.294,58
SAN ANTONIO DE QUMBE (CUMBE)	137.845,53	28.370,45	1.861,02	168.077,00
SAN PABLO DE TENTA	137.845,53	78.470,86	5.497,03	221.813,43
SAN SEBASTIAN DE YULUC	134.310,17	24.689,18	1.546,20	160.545,55
SELVA ALEGRE	137.845,53	44.401,84	2.853,70	185.101,07
SUMAYPAMBA	71.608,09	37.929,48	2.203,32	111.740,89
URDANETA (PAQUISHAPA)	137.845,53	72.479,06	5.331,11	215.655,70
SOZORANGA	259.261,06	97.744,62	7.435,25	364.440,93
NUEVA FATIMA	121.415,53	26.305,06	2.069,44	149.790,02
TACAMOROS	137.845,53	71.439,57	5.365,81	214.650,91
ZAPOTILLO	760.835,74	352.768,01	21.005,56	1.134.609,31

Art. 6.- La Contraloría General del Estado, de conformidad a la Constitución y la ley, en uso de sus facultades, controlará y fiscalizará el uso de los recursos públicos asignados a los GAD provinciales, municipales y parroquiales rurales.

DISPOSICIÓN GENERAL

PRIMERA. - Deróguese el Acuerdo Ministerial No. 0067 de 29 de septiembre de 2022, mediante el cual se publicaron las asignaciones por Modelo de Equidad Territorial a favor de los gobiernos autónomos descentralizados por concepto del modelo de equidad territorial correspondiente al tercer cuatrimestre del ejercicio fiscal 2022.

DISPOSICIÓN FINAL

El presente Acuerdo Ministerial entrará en vigencia a partir de su suscripción, sin perjuicio de la publicación en el Registro Oficial.

Dado en el Distrito Metropolitano de Quito, a 10 de febrero de 2023.



Pablo Arosemena Marriott
MINISTRO DE ECONOMÍA Y FINANZAS

ACUERDO No. 004

EL MINISTERIO DE ECONOMÍA Y FINANZAS

CONSIDERANDO:

- QUE** el artículo 154 número 1 de la Constitución de la República, faculta a las Ministras y Ministros de Estado, además de las atribuciones establecidas en la ley a: *“Ejercer la rectoría de las políticas públicas del área a su cargo y expedir los acuerdos y resoluciones administrativas que requiera su gestión”*;
- QUE** el artículo 258 de la Carta Fundamental respecto de la provincia de Galápagos dispone que esta tendrá un gobierno de régimen especial y que su administración estará a cargo de un Consejo de Gobierno presidido por el representante de la Presidencia de la República e integrado por las alcaldesas y alcaldes de los municipios de la provincia de Galápagos, representantes de las juntas parroquiales y representantes de los organismos que determine la ley;
- QUE** el artículo 270 de la Constitución de la República del Ecuador en relación a los recursos financieros de los Gobiernos Autónomos Descentralizados – GAD, establece que: *“Los gobiernos autónomos descentralizados generarán sus propios recursos financieros y participarán de las rentas del Estado, de conformidad con los principios de subsidiariedad, solidaridad y equidad”*;
- QUE** el artículo 271 de la Constitución de la República del Ecuador dispone que los GAD participarán de al menos el quince por ciento de los ingresos permanentes y de un monto no inferior al cinco por ciento de los no permanentes correspondientes al Estado Central con excepción de los de endeudamiento público;
- QUE** el artículo 272 de la Carta Fundamental prevé que la distribución de los recursos entre los GAD será regulada por la ley conforme a criterios de: tamaño y densidad de la población, necesidades básicas insatisfechas, logros en el mejoramiento de los niveles de vida, esfuerzo fiscal y administrativo, y cumplimiento de las metas del Plan Nacional de Desarrollo y del plan de desarrollo del gobierno autónomo descentralizado;
- QUE** el artículo 188 del Código Orgánico de Organización Territorial, Autonomía y Descentralización -COOTAD determina la participación de los GAD de las rentas del Estado conforme a los principios de subsidiariedad, solidaridad y equidad territorial;

SALIMA	137.845,53	30.183,02	1.846,86	169.875,41
SAN FRANCISCO	137.845,53	71.968,94	5.455,62	215.270,09
SAN GREGORIO	137.845,53	140.347,22	9.309,81	287.502,56
SAN JOSE DE CHAMANGA (CAB. EN CHAMANGA)	137.845,53	105.209,78	6.532,29	249.587,61
QUININDE	689.227,65	1.867.565,42	103.589,87	2.660.382,94
CHURA (CHANCAMA) (CAB. EN EL YERBERO)	137.845,53	105.400,85	6.631,50	249.877,88
CUBE	137.845,53	213.268,36	11.704,84	362.818,72
LA UNION	137.845,53	869.919,96	45.137,87	1.052.903,36
MALIMPIA	137.845,53	533.081,83	32.092,91	703.020,28
VICHE	137.845,53	145.894,42	8.022,74	291.762,69
RIO VERDE	689.227,65	517.888,23	34.071,87	1.241.187,76
CHONTADURO	137.845,53	75.518,19	4.773,06	218.136,78
CHUMUNDE	137.845,53	88.416,42	5.796,20	232.058,15
LAGARTO	137.845,53	109.384,61	8.774,57	256.004,71
MONTALVO (CAB. EN HORQUETA)	137.845,53	105.267,96	6.065,72	249.179,21
ROCAFUERTE	137.845,53	139.301,06	8.662,32	285.808,91
SAN LORENZO	1.614.282,56	1.149.123,22	52.519,22	2.815.924,99
5 DE JUNIO (CAB. EN UIMBI)	117.460,73	30.678,87	1.462,89	149.602,49
ALTO TAMBO (CAB. EN GUADUAL)	137.845,53	138.594,42	6.027,11	282.467,06
ANCON (PICHANGAL) (CAB. EN PALMA REAL)	137.845,53	112.900,42	5.392,49	256.138,44
CALDERON	137.845,53	46.139,32	1.881,93	185.866,78
CARONDELET	130.263,48	91.266,33	5.015,88	226.545,68
CONCEPCION	137.845,53	148.302,59	6.409,34	292.557,46
MATAJE (CAB. EN SANTANDER)	137.845,53	77.373,29	4.721,46	219.940,28
SAN JAVIER DE CACHAVI (CAB. EN SAN JAVIER)	125.948,58	49.361,18	2.738,46	178.048,22
SANTA RITA	137.845,53	110.693,68	4.616,99	253.156,20
TAMBILLO	137.845,53	125.075,81	5.305,21	268.226,54
TULULBI (CAB. EN RICAURTE)	137.845,53	164.748,59	6.558,68	309.152,80
URBINA	137.845,53	53.988,73	2.388,78	194.223,05
GALAPAGOS	1.193.649,24	230.032,66	15.798,96	1.439.480,86
ISABELA	264.112,04	18.009,74	988,09	283.109,86
TOMAS DE BERLANGA (SANTO TOMAS)	264.112,04	18.009,74	988,09	283.109,86
SAN CRISTOBAL	401.313,13	51.748,25	3.453,42	456.514,80
EL PROGRESO	264.112,04	40.993,01	2.711,37	307.816,42
ISLA SANTA MARIA (FLOREANA) (CAB. EN PTO. VELASCO IBARRA)	137.201,10	10.755,24	742,05	148.698,38
SANTA CRUZ	528.224,07	160.274,68	11.357,45	699.856,20
BELLAVISTA	264.112,04	113.779,50	7.632,56	385.524,10
SANTA ROSA (INCLUYE LA ISLA BALTRA)	264.112,04	46.495,18	3.724,88	314.332,10
GUAYAS	3.931.282,93	5.996.291,23	392.733,01	10.320.307,16
COLIMES	71.608,09	134.041,08	8.863,11	214.512,28
SAN JACINTO	71.608,09	134.041,08	8.863,11	214.512,28
DAULE	551.382,12	948.234,78	57.149,43	1.556.766,34
JUAN BAUTISTA AGUIRRE (LOS TINTOS)	137.845,53	226.424,41	14.184,10	378.454,05
LAUREL	137.845,53	261.279,47	14.979,33	414.104,33
LIMONAL	137.845,53	232.780,25	13.828,78	384.454,55
LOS LOJAS (ENRIQUE BAQUERIZO MORENO)	137.845,53	227.750,65	14.157,23	379.753,41
EL EMPALME	275.691,06	582.451,28	36.222,86	894.365,20
EL ROSARIO	137.845,53	198.316,75	12.838,96	349.001,24
GUAYAS (PUEBLO NUEVO)	137.845,53	384.134,53	23.383,90	545.363,96
GUAYAQUIL	689.227,65	902.218,45	76.439,94	1.667.886,03
JUAN GOMEZ RENDON (PROGRESO)	137.845,53	144.953,90	12.233,55	295.032,98
MORRO	137.845,53	77.847,38	6.586,15	222.279,06

POSORJA	137.845,53	314.808,02	25.688,24	478.341,79
PUNA	137.845,53	198.163,37	17.694,12	353.703,02
TENGUEL	137.845,53	166.445,78	14.237,87	318.529,19
MILAGRO	413.536,59	357.421,09	26.262,41	797.220,09
CHOBO	137.845,53	58.417,10	4.317,42	200.580,04
MARISCAL SUCRE (HUAQUES)	137.845,53	103.261,48	7.591,77	248.698,78
ROBERTO ASTUDILLO (CAB. EN CRUCE DE VENECIA)	137.845,53	195.742,52	14.353,22	347.941,27
NARANJAL	551.382,12	707.824,21	43.296,66	1.302.502,98
JESUS MARIA	137.845,53	152.499,38	9.518,87	299.863,78
SAN CARLOS	137.845,53	174.332,55	10.846,46	323.024,53
SANTA ROSA DE FLANDES	137.845,53	129.180,87	8.251,83	275.278,23
TAURA	137.845,53	251.811,42	14.679,49	404.336,44
PEDRO CARBO	275.691,06	289.135,63	18.167,16	582.993,85
SABANILLA	137.845,53	167.604,69	10.443,34	315.893,56
VALLE DE LA VIRGEN	137.845,53	121.530,94	7.723,82	267.100,29
SAMBORONDON	137.845,53	388.783,24	23.446,47	550.075,24
TARIFA	137.845,53	388.783,24	23.446,47	550.075,24
SIMON BOLIVAR	137.845,53	271.727,04	15.895,93	425.468,50
CRNEL.LORENZO DE GARAICOA (PEDREGAL)	137.845,53	271.727,04	15.895,93	425.468,50
URBINA JADO (SALITRE)	413.536,59	616.810,53	39.035,95	1.069.383,07
GENERAL VERNAZA (DOS ESTEROS)	137.845,53	220.419,56	13.583,06	371.848,16
JUNQUILLAL	137.845,53	255.343,13	16.495,83	409.684,49
LA VICTORIA (ÑAUZA)	137.845,53	141.047,83	8.957,06	287.850,42
YAGUACHI	413.536,59	797.643,89	47.953,11	1.259.133,59
GRAL. PEDRO J. MONTERO (BOLICHE)	137.845,53	205.120,53	12.038,67	355.004,73
VIRGEN DE FATIMA	137.845,53	300.623,29	17.755,34	456.224,15
YAGUACHI VIEJO (CONE)	137.845,53	291.900,08	18.159,10	447.904,71
IMBABURA	4.909.540,00	3.107.890,02	215.562,64	8.232.992,65
ANTONIO ANTE	508.275,18	366.555,77	24.241,25	899.072,20
IMBAYA (SAN LUIS DE COBUENDO)	120.453,04	25.491,93	1.890,36	147.835,33
SAN FRANCISCO DE NATABUELA	112.131,09	101.771,92	6.329,71	220.232,72
SAN JOSE DE CHALTURA	137.845,53	59.710,68	3.803,92	201.360,13
SAN ROQUE	137.845,53	179.581,24	12.217,26	329.644,02
COTACACHI	1.102.764,24	547.361,93	38.476,03	1.688.602,21
6 DE JULIO DE CUELLAJE (CAB. EN CUELLAJE)	137.845,53	38.837,67	2.544,77	179.227,97
APUELA	137.845,53	38.200,43	2.453,55	178.499,51
GARCIA MORENO (LLURIMAGUA)	137.845,53	192.971,94	14.975,65	345.793,12
IMANTAG	137.845,53	97.579,91	7.123,86	242.549,30
PEÑAHERRERA	137.845,53	39.174,35	2.292,89	179.312,78
PLAZA GUTIERREZ (CALVARIO)	137.845,53	15.221,38	910,48	153.977,39
QUIROGA	137.845,53	104.528,99	6.951,73	249.326,25
VACAS GALINDO (EL CHURO) (CAB. EN SAN MIGUEL ALTO)	137.845,53	20.847,27	1.223,10	159.915,89
IBARRA	964.918,71	850.240,87	60.768,11	1.875.927,69
AMBUQUI	137.845,53	151.771,76	11.204,59	300.821,88
ANGOCHAGUA	137.845,53	67.555,46	4.722,11	210.123,10
CAROLINA	137.845,53	84.116,29	6.237,15	228.198,97
LA ESPERANZA	137.845,53	130.792,44	9.564,34	278.202,32
LITA	137.845,53	94.593,89	7.248,07	239.687,49
SALINAS	137.845,53	56.622,56	3.761,51	198.229,60
SAN ANTONIO	137.845,53	264.788,47	18.030,34	420.664,34
OTAVALO	1.230.817,62	1.026.449,33	68.668,70	2.325.935,66
DR. MIGUEL EGAS CABEZAS (PEGUCHE)	137.845,53	98.570,53	6.903,61	243.319,67
EUGENIO ESPEJO (CALPAQUI)	137.845,53	139.371,45	9.880,02	287.097,00

EL CISNE	137.845,53	39.047,00	2.505,86	179.398,39
GUALEL	137.845,53	50.241,69	3.400,26	191.487,48
JIMBILLA	137.845,53	29.240,48	1.953,33	169.039,34
MALACATOS (VALLADOLID)	137.845,53	230.866,35	15.433,76	384.145,64
QUINARA	137.845,53	51.183,00	3.403,78	192.432,31
SAN LUCAS	137.845,53	107.369,30	7.619,45	252.834,28
SAN PEDRO DE VILCABAMBA	137.845,53	45.567,56	2.853,40	186.266,49
SANTIAGO	137.845,53	35.028,17	2.331,23	175.204,93
TAQUIL (MIGUEL RIOFRIO)	137.845,53	81.985,02	5.894,40	225.724,96
VILCABAMBA (VICTORIA)	137.845,53	155.312,81	9.760,00	302.918,34
YANGANA (ARSENIO CASTILLO)	137.845,53	56.059,09	3.634,96	197.539,58
MACARA	402.452,10	91.395,32	7.143,00	500.990,42
LA VICTORIA	126.761,04	43.237,87	3.350,80	173.349,70
LARAMA	137.845,53	25.541,36	2.183,67	165.570,56
SABIANGO (LA CAPILLA)	137.845,53	22.616,09	1.608,54	162.070,16
OLMEDO	137.845,53	12.816,59	955,24	151.617,35
LA TINGUE	137.845,53	12.816,59	955,24	151.617,35
PALTAS	964.918,71	269.445,66	21.088,69	1.255.453,07
CANGONAMA	137.845,53	22.974,63	1.856,08	162.676,24
CASANGA	137.845,53	44.001,19	3.440,68	185.287,40
GUACHANAMA	137.845,53	67.443,48	5.400,12	210.689,13
LAURO GUERRERO	137.845,53	44.405,44	3.613,24	185.864,21
ORIANGA	137.845,53	50.601,16	3.710,76	192.157,46
SAN ANTONIO	137.845,53	20.257,75	1.455,34	159.558,62
YAMANA	137.845,53	19.762,00	1.612,48	159.220,01
PINDAL	413.536,59	235.244,96	13.698,37	662.479,92
12 DE DICIEMBRE (CAB.EN ACHIOTES)	137.845,53	77.714,70	4.582,60	220.142,83
CHAQUINAL	137.845,53	52.334,70	2.818,87	192.999,11
MILAGRO	137.845,53	105.195,56	6.296,90	249.337,98
PUYANGO	675.092,89	195.222,04	14.571,66	884.886,60
CIANO	137.845,53	39.892,98	2.717,18	180.455,69
EL ARENAL	137.845,53	30.706,97	1.994,81	170.547,32
EL LIMO (MARIANA DE JESUS)	137.845,53	61.318,83	4.830,29	203.994,65
MERCADILLO	123.710,77	27.942,38	2.245,14	153.898,29
VICENTINO	137.845,53	35.360,88	2.784,23	175.990,64
QUILANGA	274.111,70	43.053,19	3.271,56	320.436,45
FUNDOCHAMBA	136.266,17	11.363,40	767,11	148.396,68
SAN ANTONIO DE LAS ARADAS (CAB. EN LAS ARADAS)	137.845,53	31.689,79	2.504,45	172.039,77
SARAGURO	1.308.682,50	464.436,79	31.373,52	1.804.492,81
EL PARAISO DE CELEN	137.845,53	51.648,18	4.065,10	193.558,80
EL TABLON	137.845,53	22.186,01	1.536,99	161.568,53
LLUZHAPA	137.845,53	39.667,91	2.623,83	180.137,27
MANU	137.845,53	64.593,83	3.855,22	206.294,58
SAN ANTONIO DE QUMBE (CUMBE)	137.845,53	28.370,45	1.861,02	168.077,00
SAN PABLO DE TENTA	137.845,53	78.470,86	5.497,03	221.813,43
SAN SEBASTIAN DE YULUC	134.310,17	24.689,18	1.546,20	160.545,55
SELVA ALEGRE	137.845,53	44.401,84	2.853,70	185.101,07
SUMAYPAMBA	71.608,09	37.929,48	2.203,32	111.740,89
URDANETA (PAQUISHAPA)	137.845,53	72.479,06	5.331,11	215.655,70
SOZORANGA	259.261,06	97.744,62	7.435,25	364.440,93
NUEVA FATIMA	121.415,53	26.305,06	2.069,44	149.790,02
TACAMOROS	137.845,53	71.439,57	5.365,81	214.650,91
ZAPOTILLO	760.835,74	352.768,01	21.005,56	1.134.609,31

Art. 6.- La Contraloría General del Estado, de conformidad a la Constitución y la ley, en uso de sus facultades, controlará y fiscalizará el uso de los recursos públicos asignados a los GAD provinciales, municipales y parroquiales rurales.

DISPOSICIÓN GENERAL

PRIMERA. - Deróguese el Acuerdo Ministerial No. 0067 de 29 de septiembre de 2022, mediante el cual se publicaron las asignaciones por Modelo de Equidad Territorial a favor de los gobiernos autónomos descentralizados por concepto del modelo de equidad territorial correspondiente al tercer cuatrimestre del ejercicio fiscal 2022.

DISPOSICIÓN FINAL

El presente Acuerdo Ministerial entrará en vigencia a partir de su suscripción, sin perjuicio de la publicación en el Registro Oficial.

Dado en el Distrito Metropolitano de Quito, a 10 de febrero de 2023.



Pablo Arosemena Marriott
MINISTRO DE ECONOMÍA Y FINANZAS

